



Управление Роспотребнадзора по Воронежской области

Информационный бюллетень

**Анализ динамики наркомании,
хронического алкоголизма и
алкогольных психозов по показателям
социально-гигиенического
мониторинга**

Воронеж 2016

АННОТАЦИЯ

В информационном бюллетене представлена ситуация по наркологическим расстройствам среди населения Воронежской области за период 2007-2015 годы.

Показаны динамика, тенденции, структура, прогноз заболеваемости и распространённости среди населения психических и поведенческих расстройств, связанных с употреблением психоактивных веществ, в том числе:

- психотических расстройств, связанных с употреблением алкоголя (алкогольных психозов);
- синдрома зависимости от алкоголя (алкоголизма);
- синдрома зависимости от наркотических веществ (наркомании);
- синдрома зависимости от ненаркотических психоактивных веществ (токсикомании).

Выполнено ранжирование административных территорий Воронежской области по показателям заболеваемости и распространённости среди населения алкоголизма, алкогольных психозов, наркомании, токсикомании, пагубного (с вредными последствиями) употребления алкоголя, наркотиков, ненаркотических психоактивных веществ (ПАВ).

Определены возрастные группы риска наркологических расстройств среди населения.

Приведены результаты обследования зарегистрированных пациентов на наличие гемоконтактных инфекций в 2015 году.

В отдельной главе представлены результаты токсикологического мониторинга за 2015 год. Отражена ситуация по острым отравлениям наркотическими веществами среди населения Воронежской области, в том числе в сравнении с показателями по Российской Федерации (далее—РФ) и Центрального Федерального округа (далее—ЦФО).

Информационный бюллетень подготовлен по данным форм :

- федерального государственного статистического наблюдения №11 «Сведения о заболеваниях наркологическими расстройствами» за 2007-2015 годы;
- федерального отраслевого статистического наблюдения №12-12 «Сведения о результатах токсикологического мониторинга» за 2013-2015 годы;
- учётной документации №58-1/у «Экстренное извещение о случае острого отравления химической этиологии».

При подготовке материалов использована информация Территориального органа Федеральной службы государственной статистики по Воронежской области, Департамента здравоохранения Воронежской области.

Материалы информационного бюллетеня могут быть использованы при разработке мероприятий по управлению риском, связанным с воздействием факторов образа жизни на здоровье населения, и направлены на решение ряда задач регионального и муниципального уровней в сфере обеспечения санитарно-эпидемиологического благополучия населения.

Информационный бюллетень подготовлен специалистами Управления Роспотребнадзора по Воронежской области (руководитель - Механтьев И.И.) и ФБУЗ «Центр гигиены и эпидемиологии в Воронежской области» (главный врач—Стёпкин Ю.И.)

СОДЕРЖАНИЕ:

Оценка ситуации по наркологическим расстройствам среди населения	4
Результаты токсикологического мониторинга	42
Ситуация по острым отравлениям наркотическими веществами среди населения	42
Заключение	50

ОЦЕНКА СИТУАЦИИ ПО НАРКОЛОГИЧЕСКИМ РАССТРОЙСТВАМ СРЕДИ НАСЕЛЕНИЯ

По определению Всемирной Организации Здравоохранения (ВОЗ) психическое благополучие является важнейшей составляющей понятия здоровья. В настоящее время психические и поведенческие расстройства, связанные с употреблением наркотиков, алкоголя и иных психоактивных веществ, занимают одно из приоритетных мест в рейтинге социальных проблем, стоящих перед обществом. Поскольку наркомания и алкоголизм приобрели черты социальной эпидемии, борьба с этим явлением требует постоянного совершенствования мер профилактики, лечения и реабилитации.

Одной из негативных тенденций в динамике состояния здоровья населения Российской Федерации является высокая распространенность наркологических заболеваний. В России общее число больных и злоупотребляющих психоактивными веществами с диагнозами наркомания, токсикомания, алкоголизм составляет почти 2,4% населения.

Региональная ситуация по распространенности наркологических расстройств остается напряженной. По данным федерального статистического наблюдения, в 2015 году медицинскими организациями, оказывающими наркологическую помощь, среди населения области зарегистрировано 58542 заболевания психическими и поведенческими расстройствами, связанными с употреблением психоактивных веществ; показатель составил 25,11 в расчете на 1000 населения. По сравнению с 2007 годом показатель общей заболеваемости наркологическими расстройствами вырос незначительно—на 4,0 %.

Как и в предыдущие годы, 60,5% от общего числа зарегистрированных заболеваний - это алкоголизм и психотические расстройства, связанные с употреблением алкоголя (алкогольные психозы). В 2015 году в структуре психических и поведенческих расстройств, связанных с употреблением психоактивных веществ, синдром зависимости от наркотических веществ (наркомания) составил 10,2%; на токсикоманию пришлось 0,2%; пагубное с вредными последствиями употребление алкоголя, наркотиков, ненаркотических психоактивных веществ (ПАВ) обусловило 29,1% заболеваний.

В 2015 году за наркологической помощью впервые в жизни обратилось 1955 больных алкоголизмом; показатель составил 83,86 на 1000 населения. В динамике за последние десять лет показатель заболеваемости алкоголизмом имеет выраженную тенденцию снижения — со 179,7 на 1000 в 2007 году до 83,86 на 1000 в 2015 году (на 53,0%).

В возрастной структуре заболеваемости алкоголизмом преобладает население трудоспособного возраста «20-59 лет», на долю которого приходится 92,9%. Женщины определили 16,2% от общего числа заболеваний алкоголизмом.

Число подростков в возрасте 15-17 лет с впервые в жизни установленным диагнозом наркологического расстройства в 2015 году составило 860 человек, из них 84,2% - лица с диагнозом пагубное (с вредными последствиями) употребление алкоголя.

ОЦЕНКА СИТУАЦИИ ПО НАРКОЛОГИЧЕСКИМ РАССТРОЙСТВАМ СРЕДИ НАСЕЛЕНИЯ

Ежегодно, до 50% административных образований области формируют «территории риска» (превышают среднеобластной показатель) по заболеваемости населения алкоголизмом. В 2015 году неблагополучные территории определили: Борисоглебский ГО, Верхнемамонский, Верхнехавский, Воробьевский, Грибановский, Каменский, Кантемировский, Каширский, Лискинский, Ольховатский, Острогожский, Панинский, Петропавловский, Рамонский, Хохольский, Эртильский муниципальные районы.

В 2015 году среди населения области зарегистрировано 606 случаев наркомании, или 25,99 на 1000 населения. В динамике относительно 2007 года показатель вырос на 48,0% (2007 г.—17,56 на 1000). Кроме того, зарегистрировано 1114 лиц с диагнозом «пагубное (с вредными последствиями) употребления наркотиков».

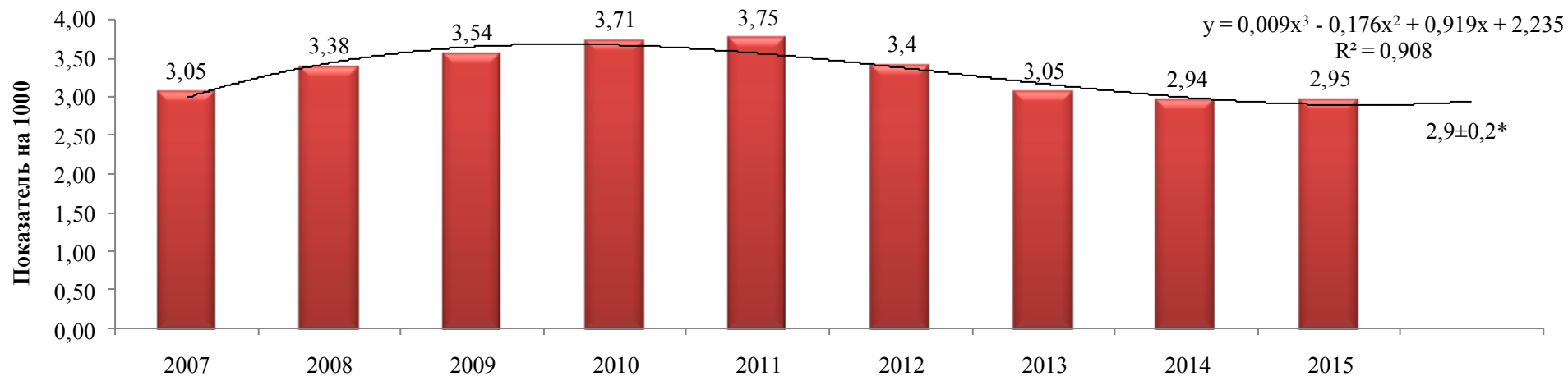
Среди обратившихся за наркологической помощью больных наркоманией подавляющее большинство находилось в трудоспособном возрасте «20-59 лет» - 96,7%. В структуре потребляемых наркотиков преобладали опиоиды (63,2%), другие наркотики и их сочетания (22,6%) и каннабиоиды (9,6%).

В 2015 году наиболее неблагополучная ситуация по заболеваемости населения наркоманией определена в 5-ти муниципальных образованиях: ГО г. Воронеж, Верхнемамонском, Верхнехавском, Семилукском и Эртильском районах.

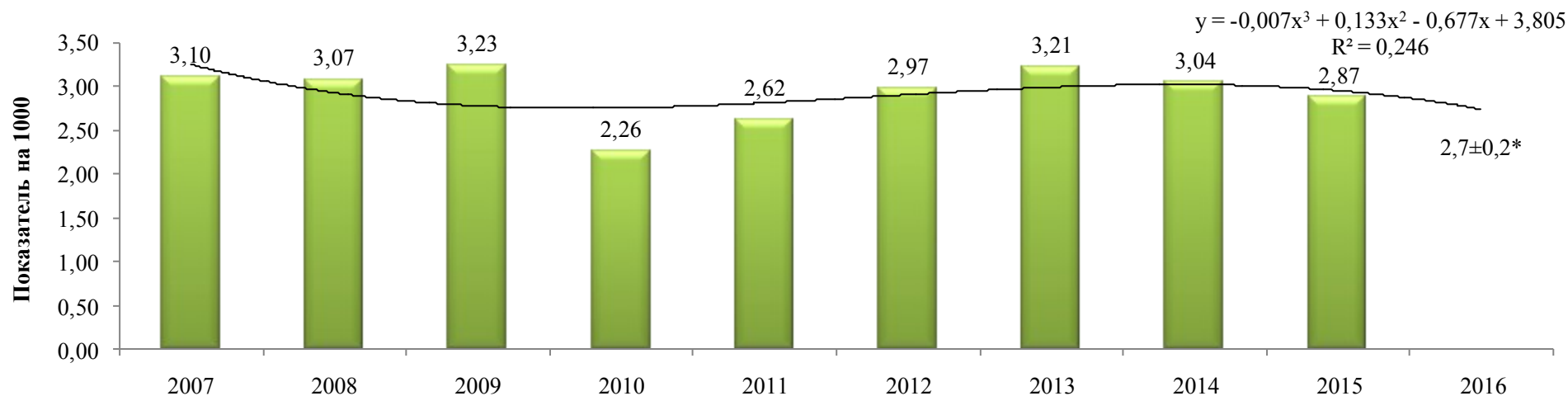
Удельный вес потребителей инъекционных наркотиков (ПИН) среди общего числа потребителей наркотиков составляет 54,3%. Среди зарегистрированных ПИН наблюдается высокий уровень распространенности парентеральных гепатитов (81,3%) и ВИЧ-инфекции (10,2%), что создает дополнительную социально-экономическую нагрузку на учреждения здравоохранения и население в целом.

В целях реализации Указа Президента Российской Федерации от 7 мая 2012 №598 «О совершенствовании государственной политики в сфере здравоохранения» приказом Министерства здравоохранения Российской Федерации утверждена Концепция модернизации наркологической службы в Российской Федерации до 2016 года, основными приоритетами которой, наряду с совершенствованием оказания наркологической помощи населению, определено: развитие профилактики наркологических заболеваний и информирование населения о негативном влиянии на здоровье злоупотребления психоактивными веществами и стимулирование населения к здоровому образу жизни.

**Динамика, тенденция и прогноз заболеваемости психическими и поведенческими расстройствами,
связанными с употреблением психоактивных веществ (на 1000)**

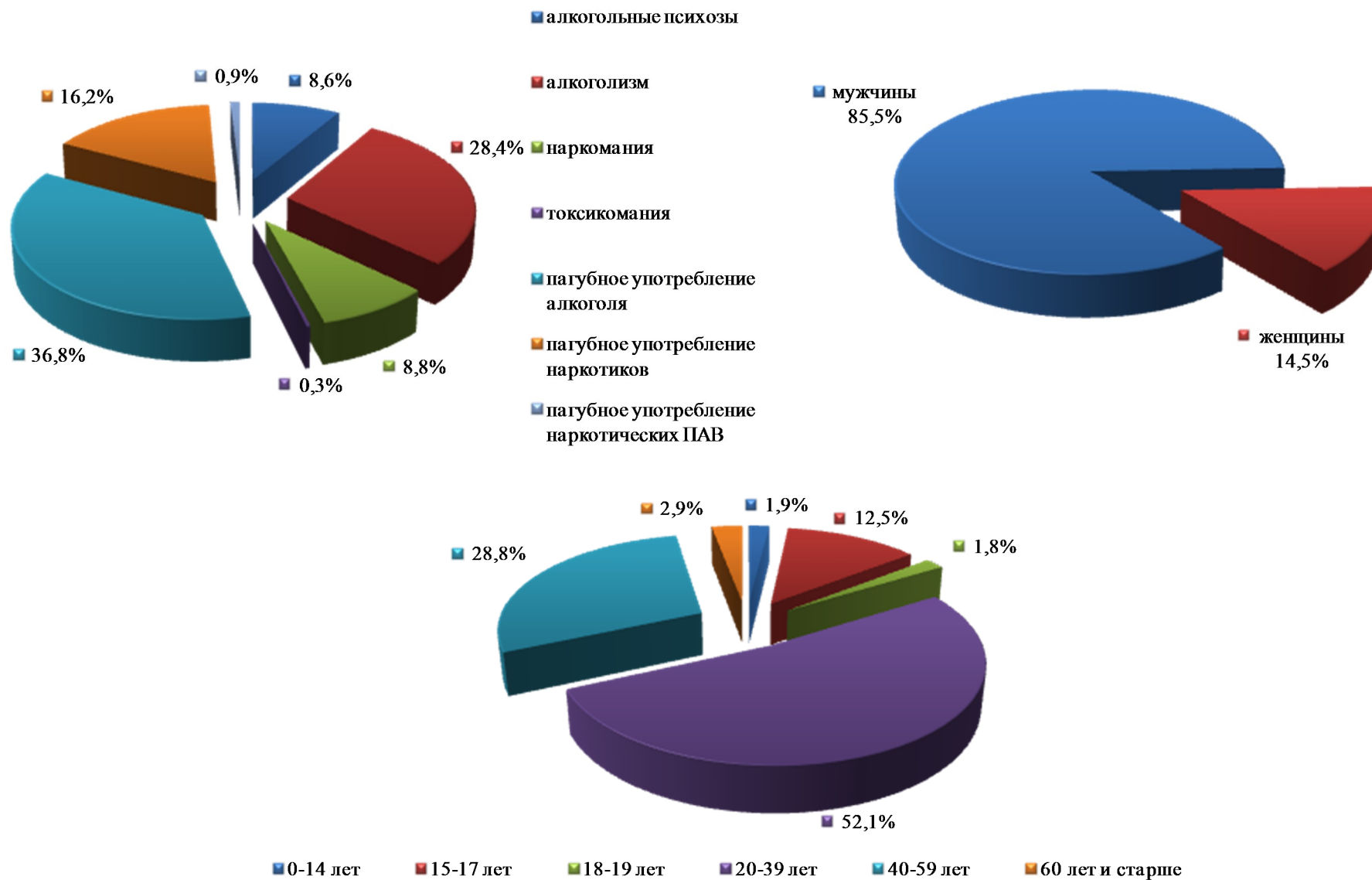


сельское население

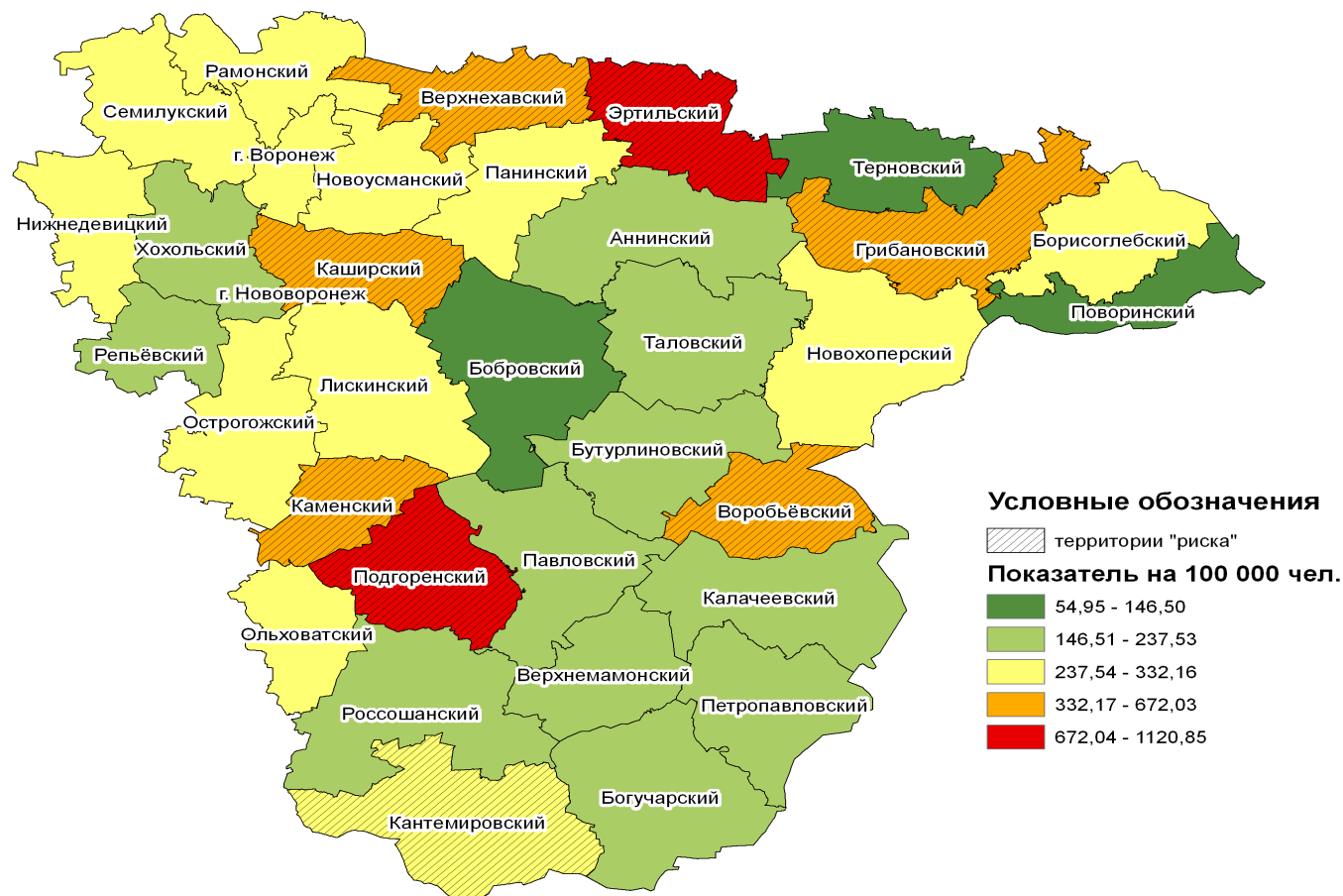


* прогнозное значение показателя

Структура заболеваемости населения психическими и поведенческими расстройствами, связанными с употреблением психоактивных веществ (2015 год), %

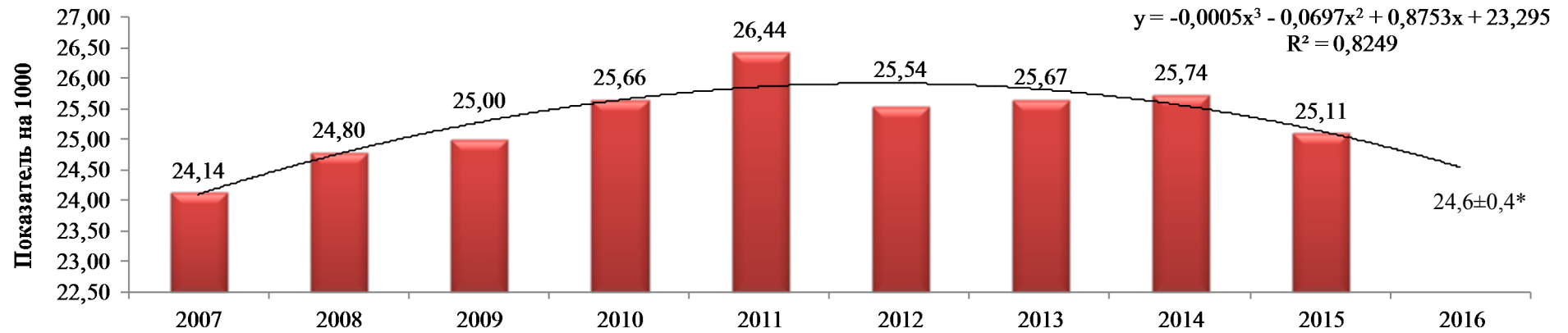


Территории «риска» по заболеваемости психическими и поведенческими расстройствами, связанными с употреблением психоактивных веществ, населения Воронежской области (2015 год)

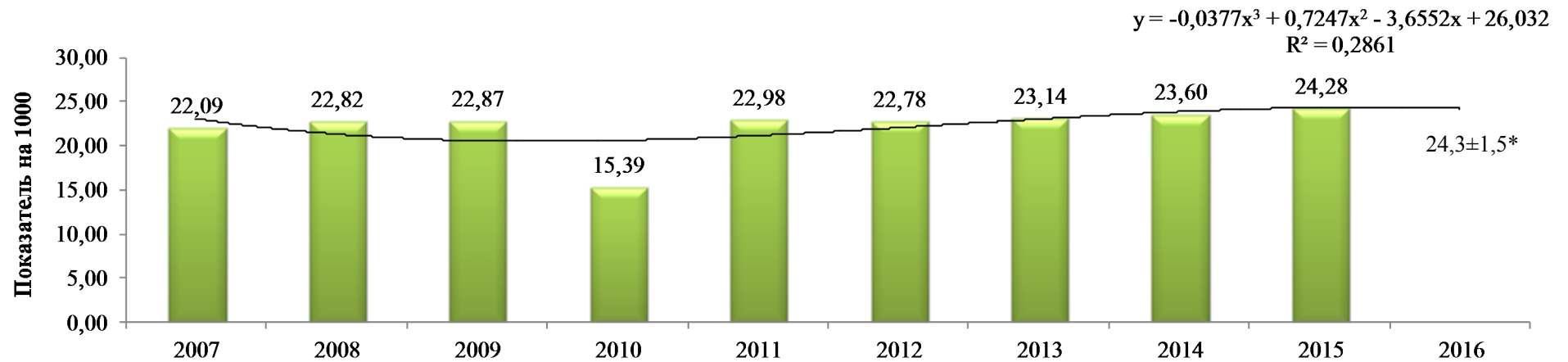


**Динамика, тенденция и прогноз распространённости психических и поведенческих расстройств,
связанных с употреблением психоактивных веществ (на 1000)**

все население

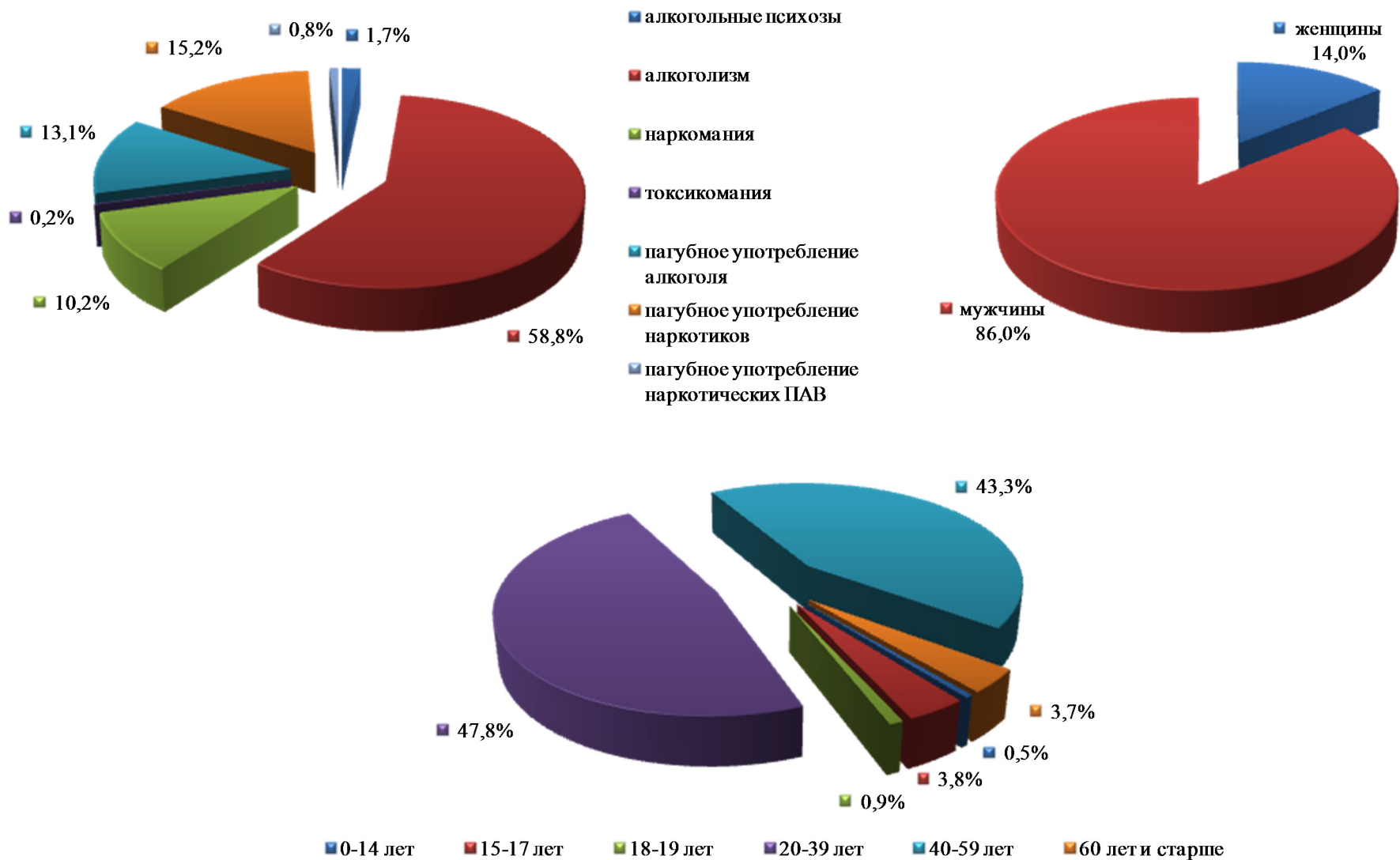


сельское население

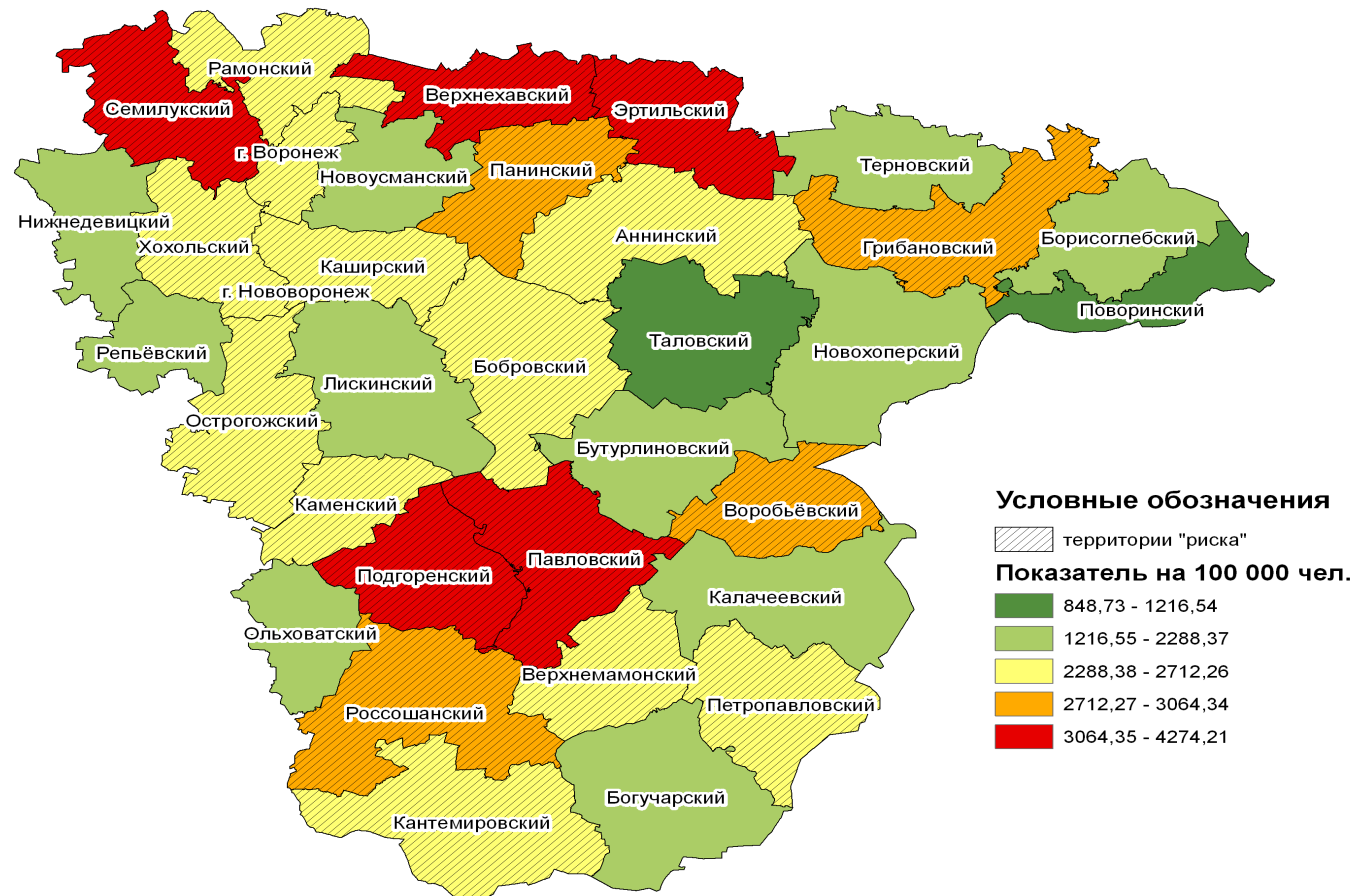


* прогнозное значение показателя

Структура распространённости среди населения психических и поведенческих расстройств, связанных с употреблением психоактивных веществ (2015 год), %



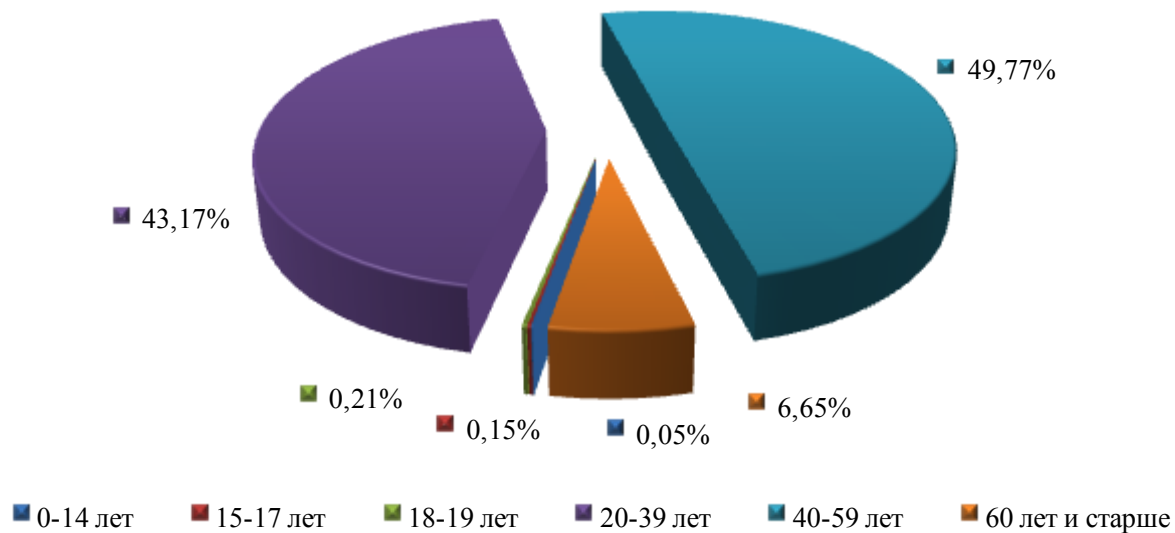
Территории «риска» по распространённости психических и поведенческих расстройств, связанных с употреблением психоактивных веществ, среди населения Воронежской области (2015 год)



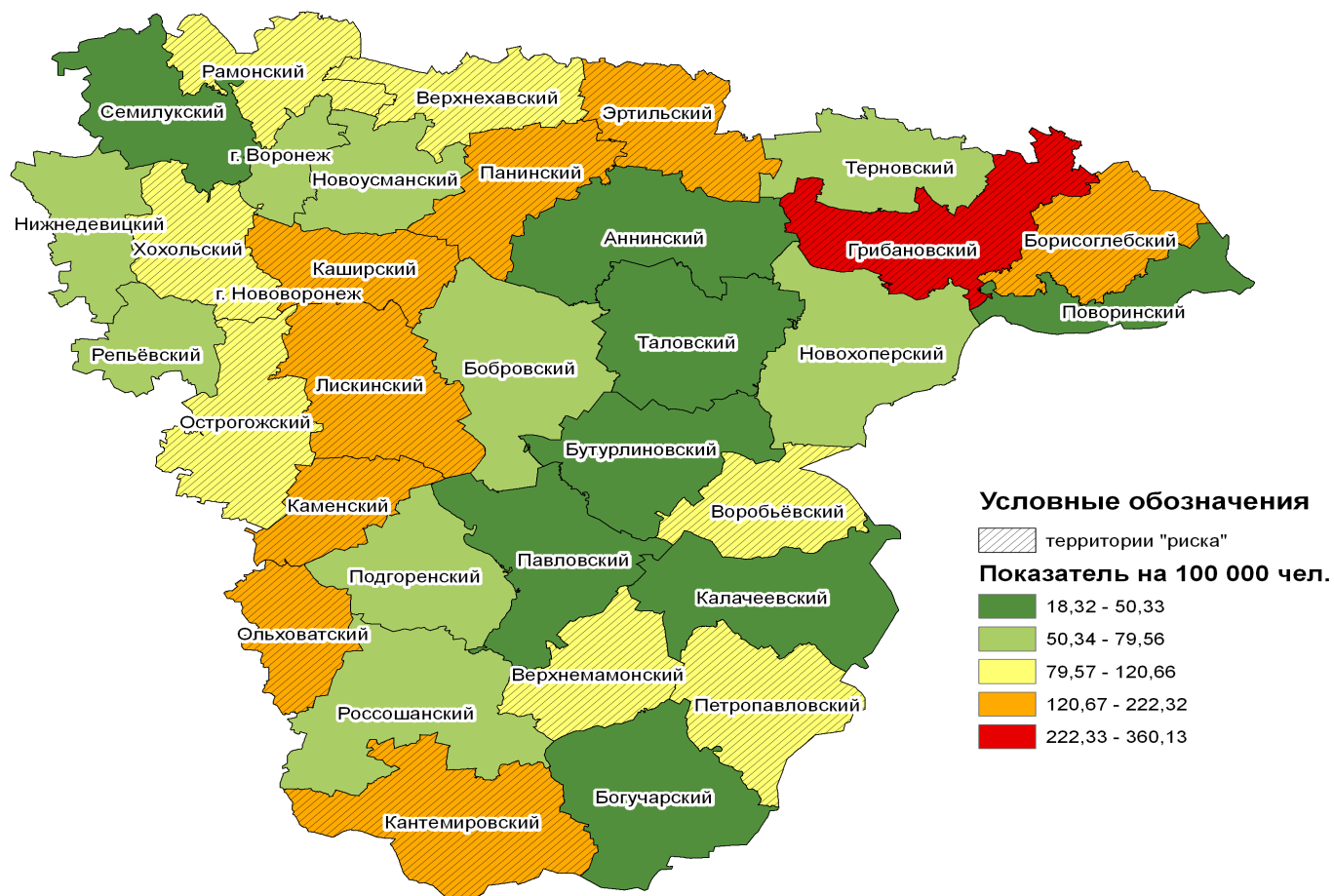
Динамика, тенденция и прогноз заболеваемости алкоголизмом населения Воронежской области (на 1000)



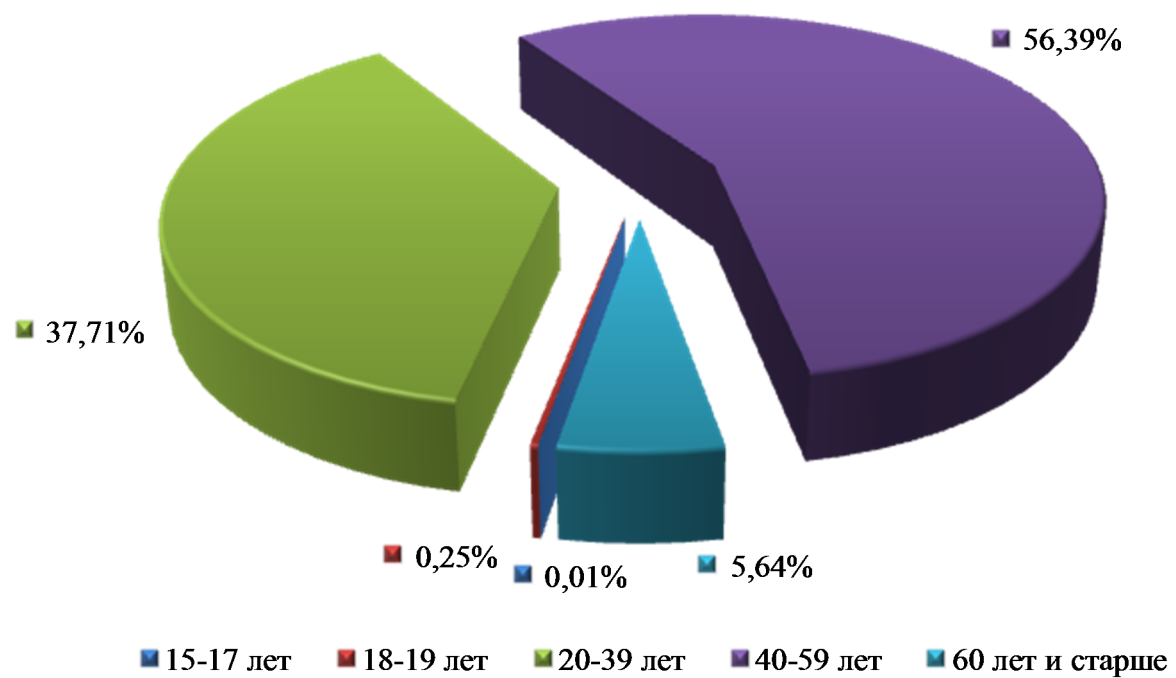
Возрастная структура заболеваемости населения алкоголизмом (2015 год), %



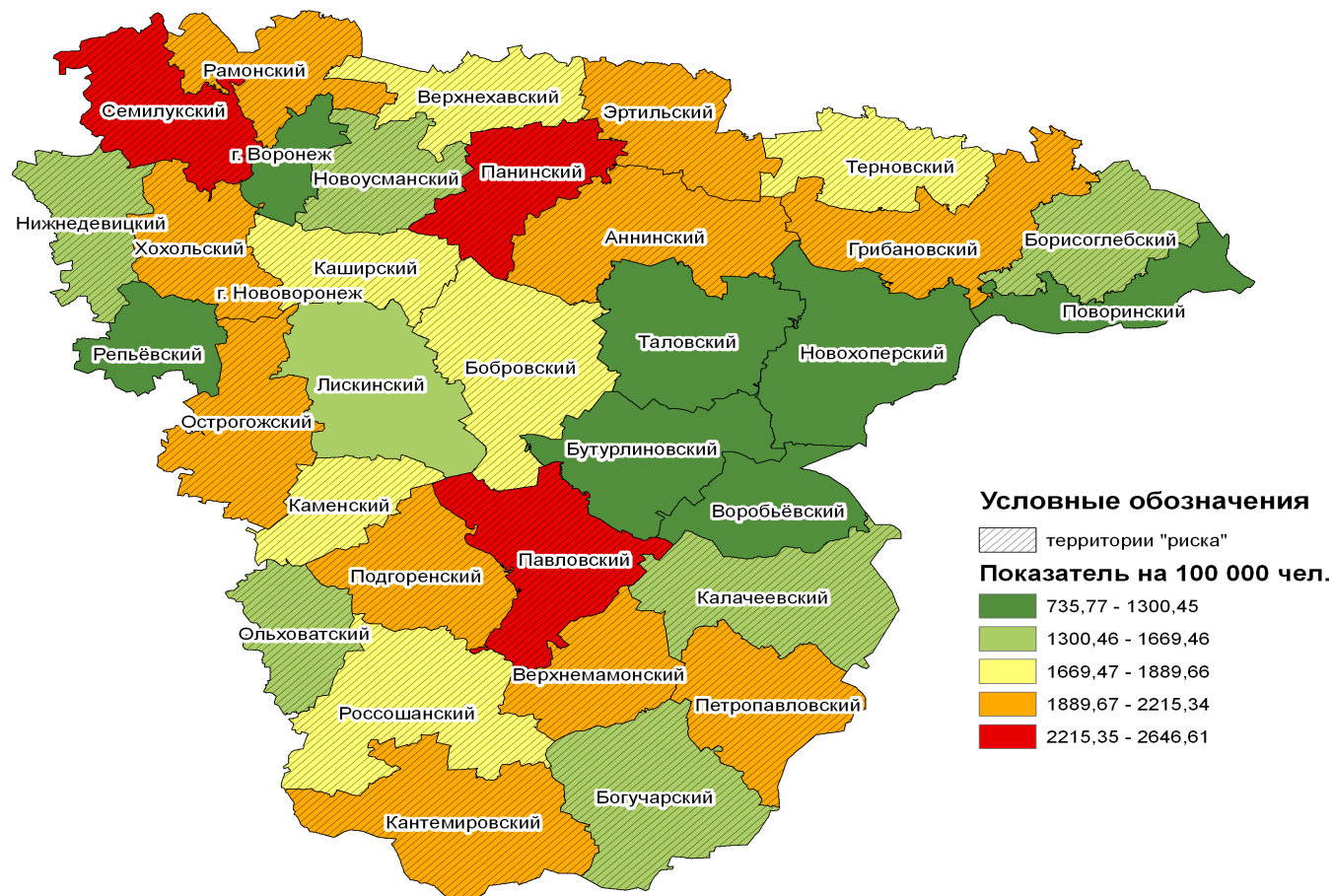
Территории «риска» по заболеваемости алкоголизмом населения Воронежской области (2015 год)



Возрастная структура распространённости алкоголизма среди населения (2015 год), %



Территории «риска» по распространённости алкоголизма среди населения Воронежской области (2015 год)

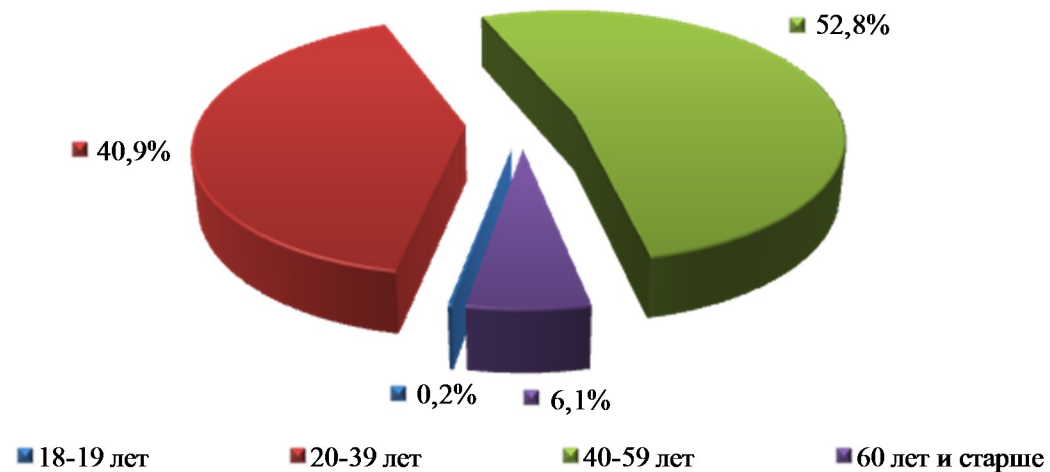


Динамика, тенденция и прогноз заболеваемости алкогольными психозами населения Воронежской области (на 1000)

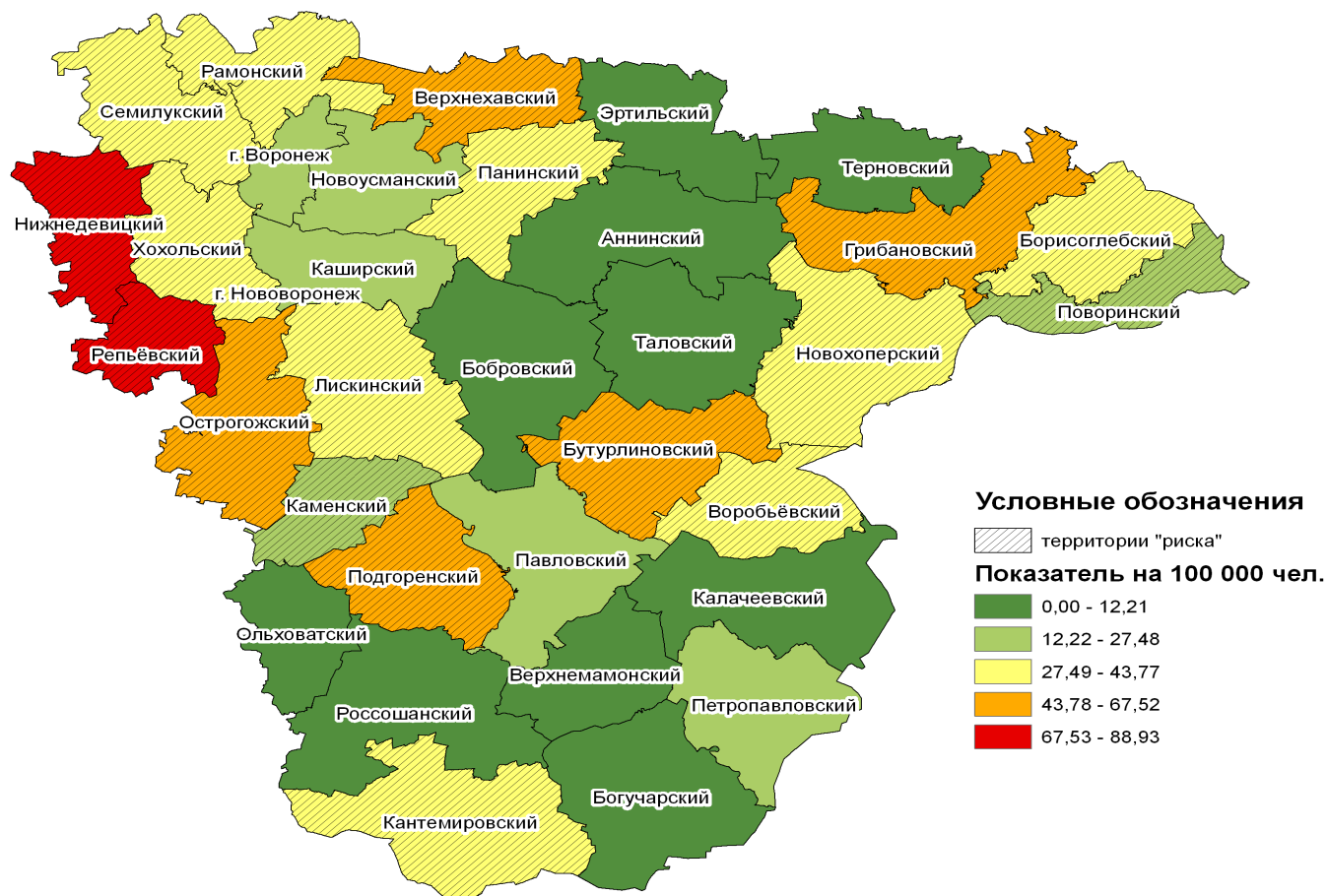


* прогнозное значение показателя

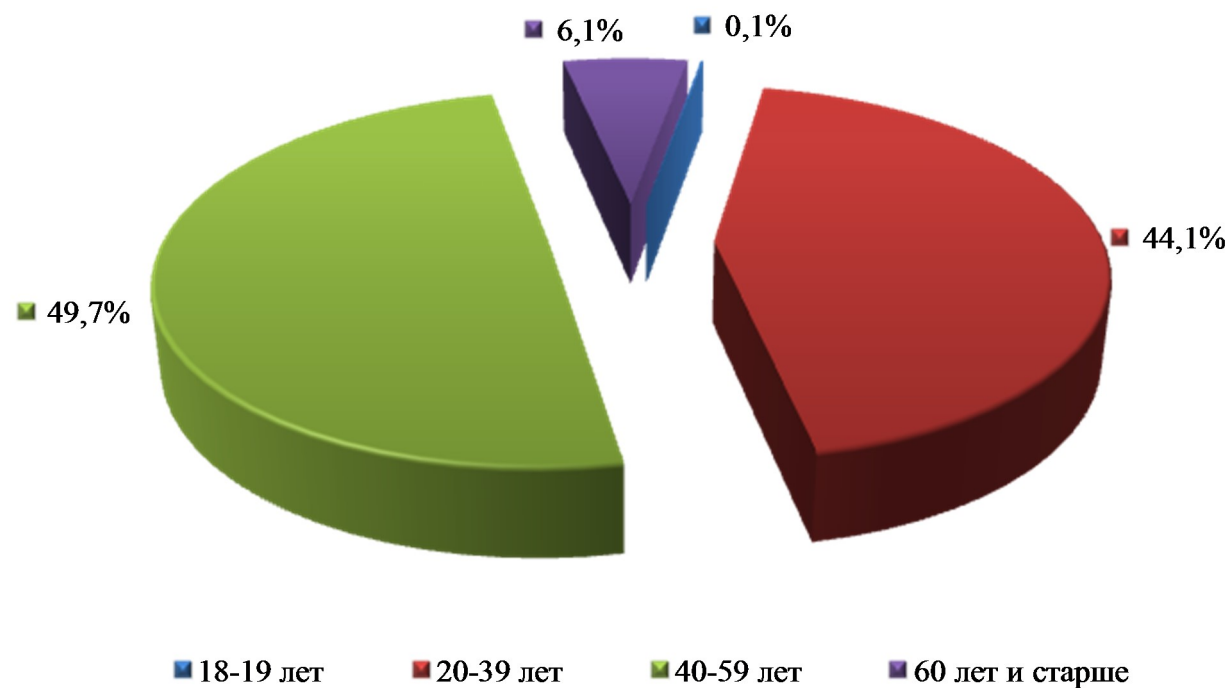
Возрастная структура заболеваемости населения алкогольными психозами (2015 год), %



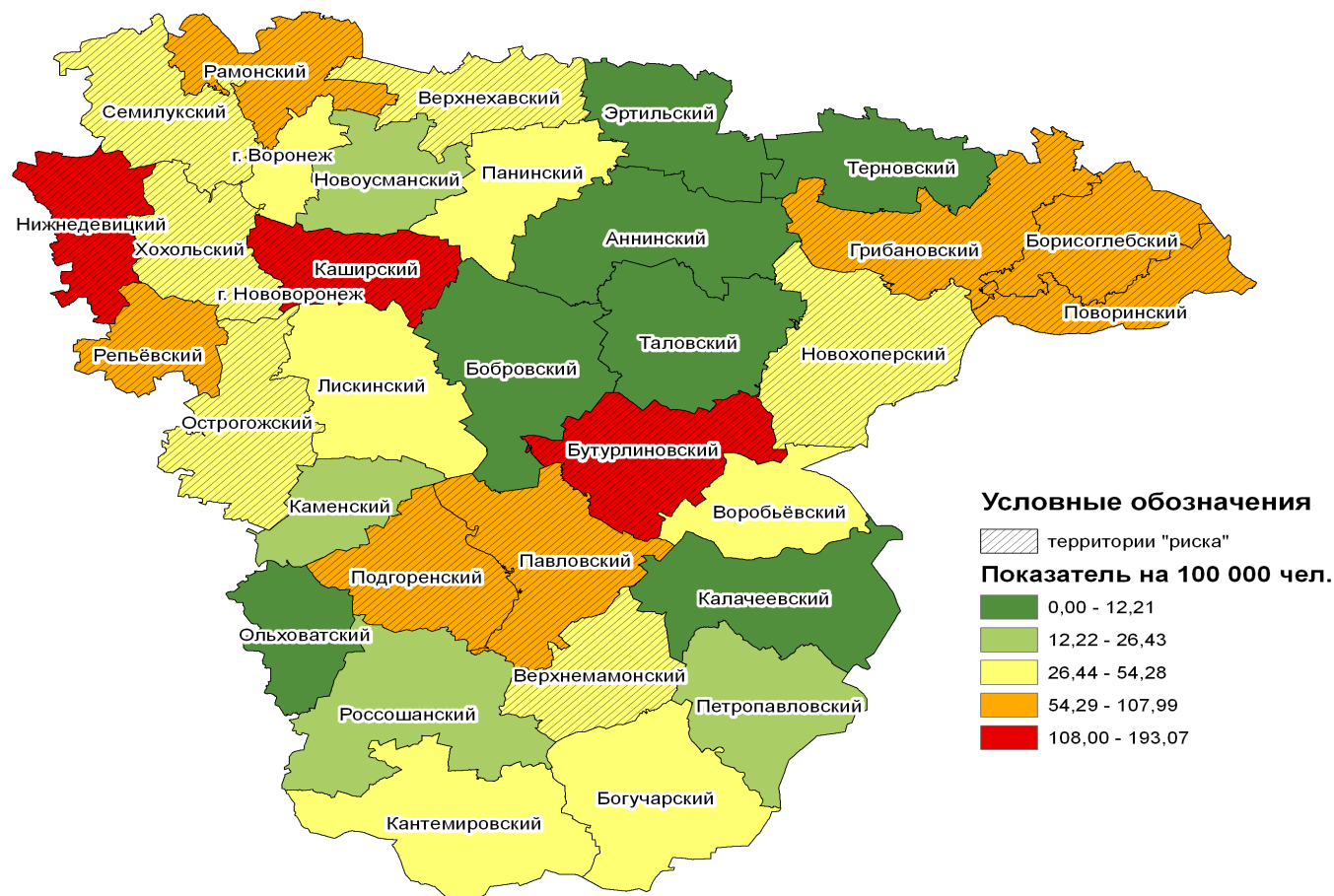
Территории «риска» по заболеваемости алкогольными психозами населения Воронежской области (2015 год)



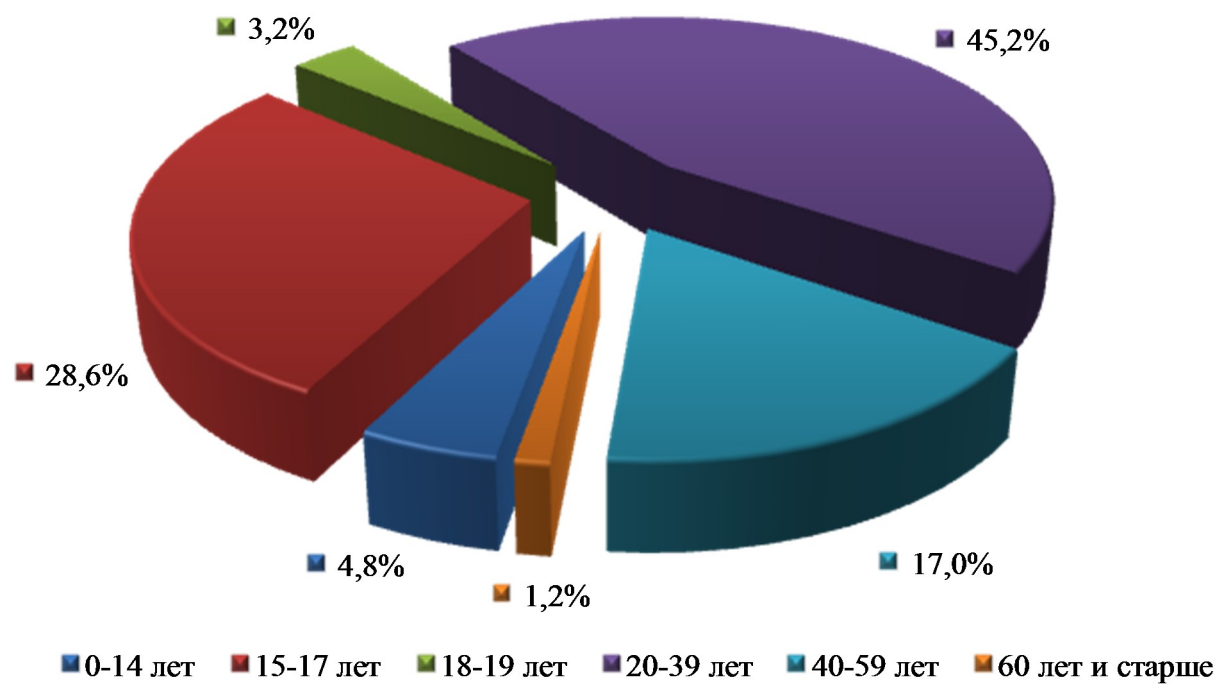
Возрастная структура распространённости алкогольных психозов среди населения (2015 год), %



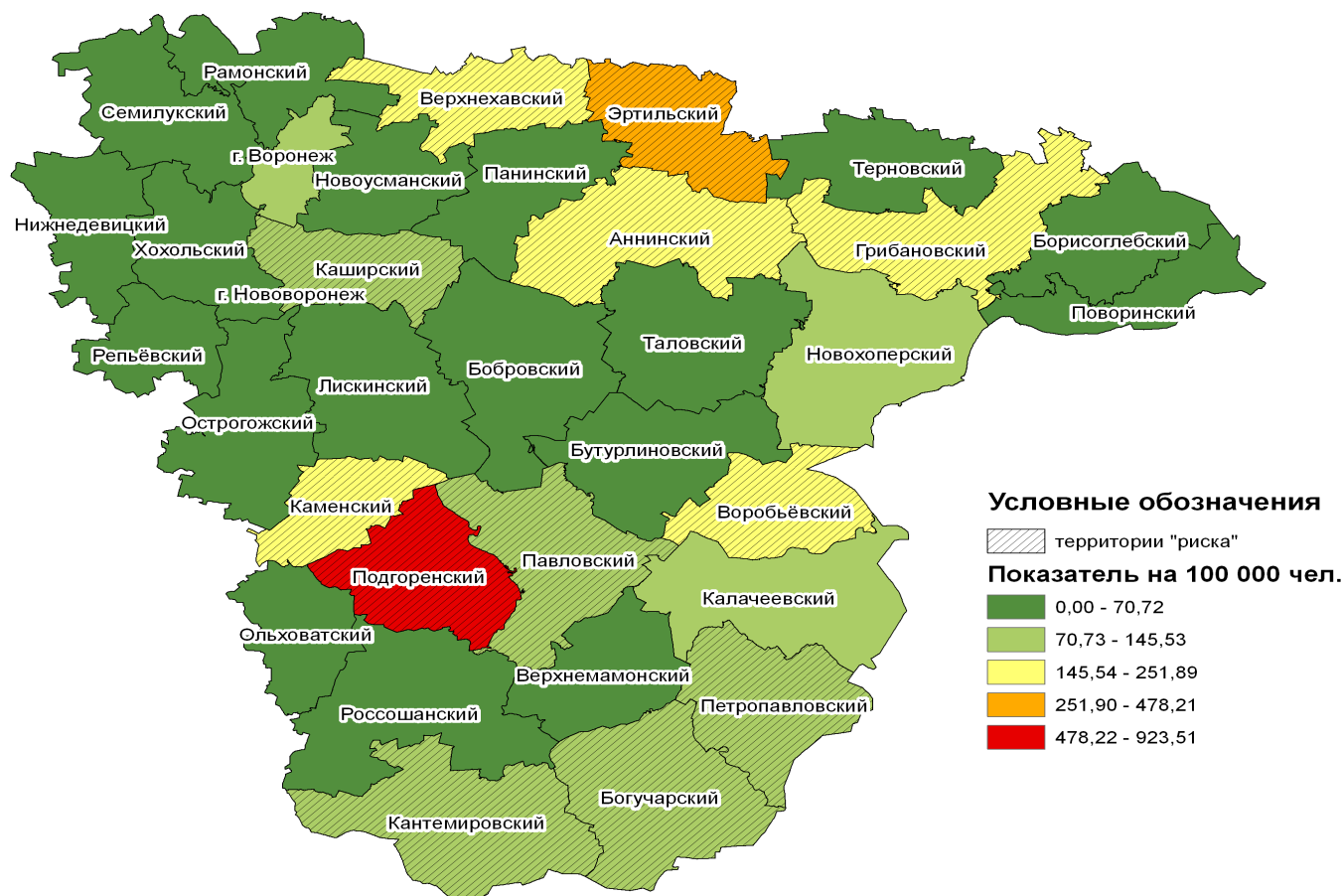
Территории «риска» по распространённости алкогольных психозов среди населения Воронежской области (2015 год)



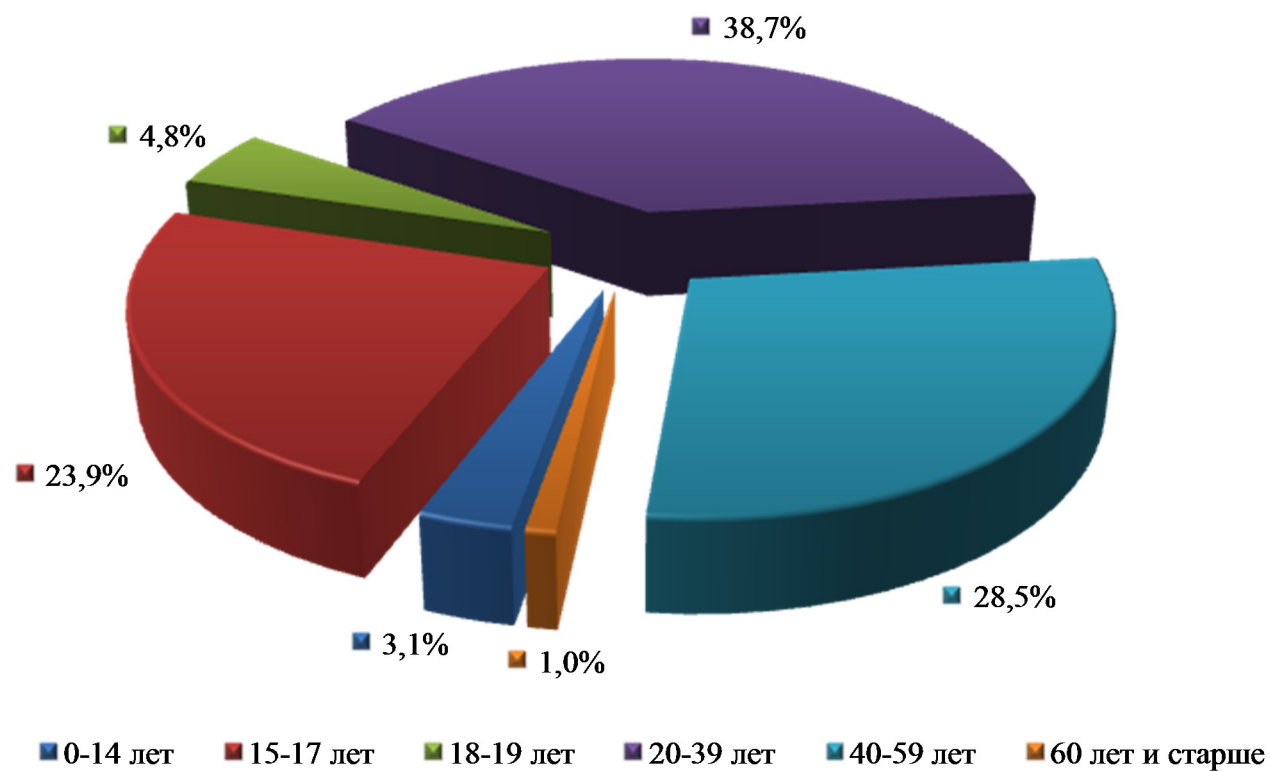
Возрастная структура впервые зарегистрированных случаев пагубного (с вредными последствиями) употребления алкоголя среди населения (2015 год), %



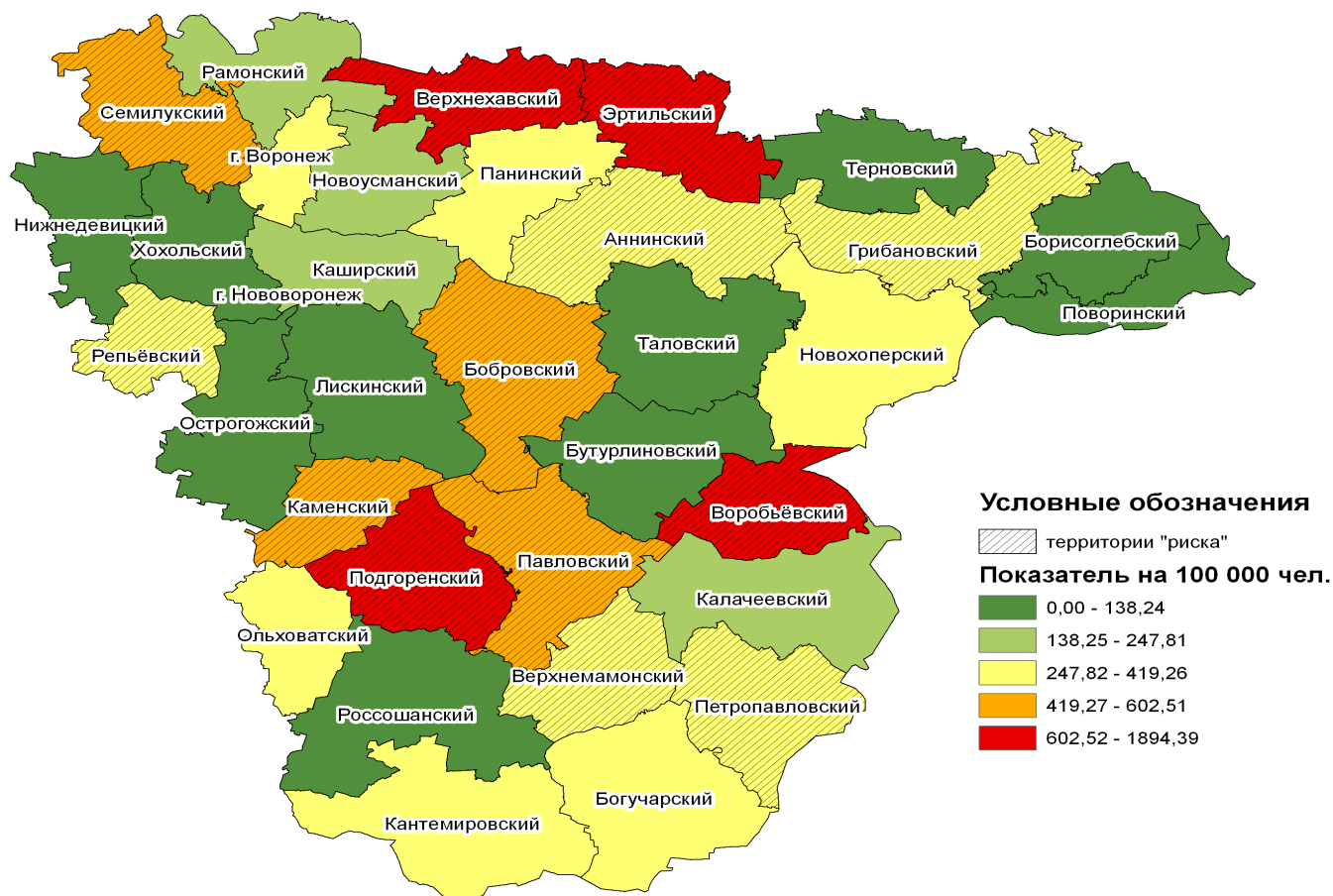
Территории «риска» по впервые зарегистрированным случаям пагубного (с вредными последствиями) употребления алкоголя среди населения Воронежской области (2015 год)



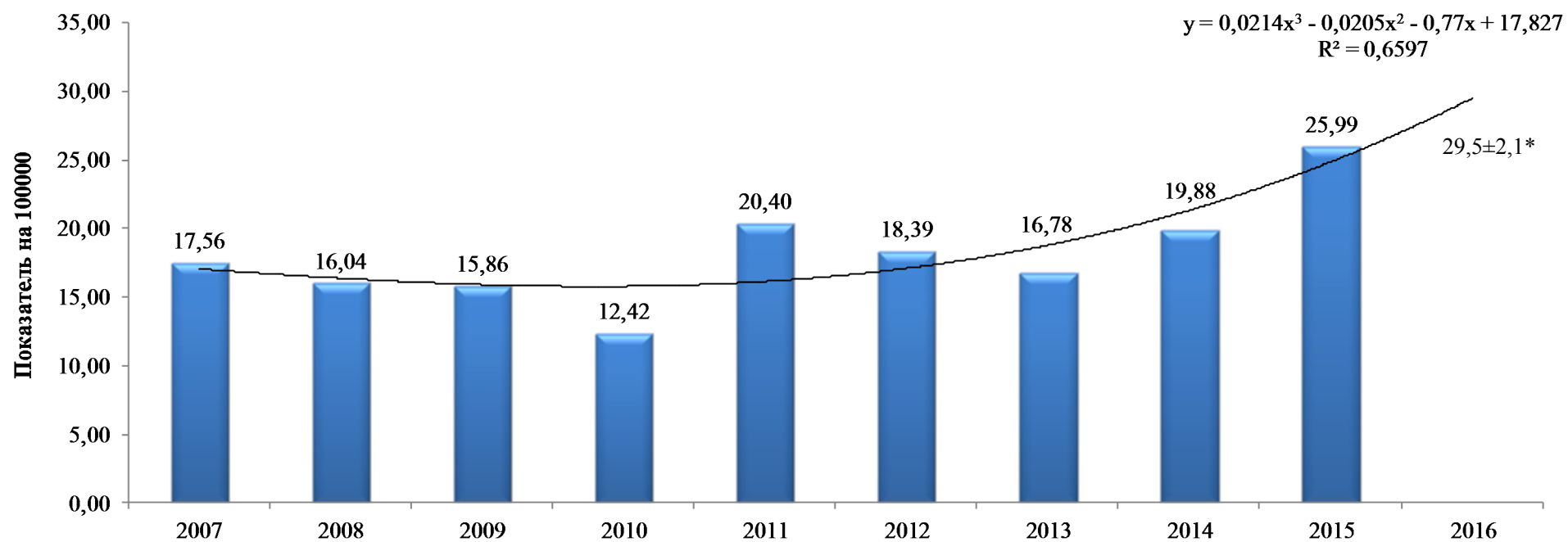
Возрастная структура распространённости случаев пагубного (с вредными последствиями) употребления алкоголя среди населения (2015 год), %



**Территории «риска» по распространённости случаев пагубного
(с вредными последствиями) употребления алкоголя среди населения Воронежской области (2015 год)**



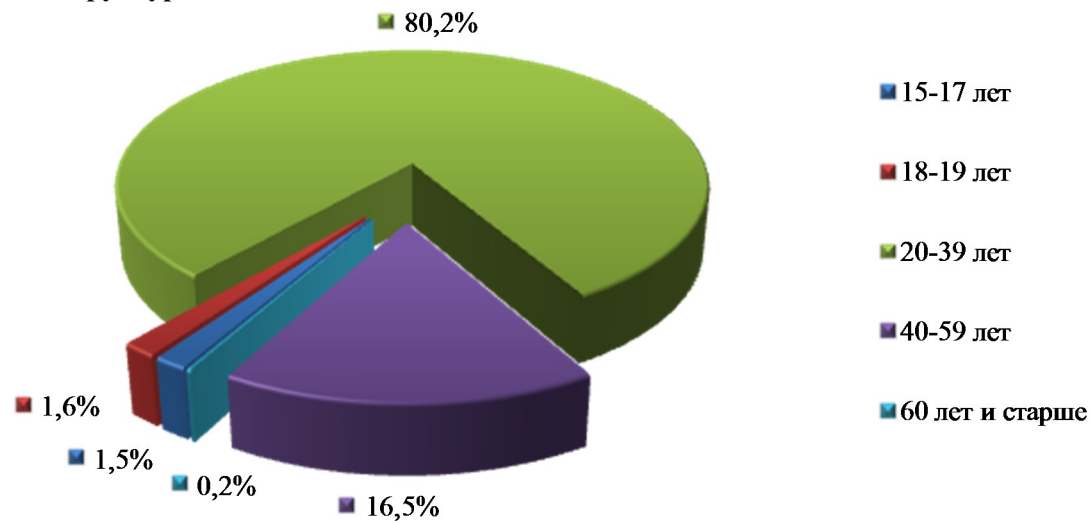
Динамика, тенденция и прогноз заболеваемости наркоманией населения Воронежской области (на 1000)



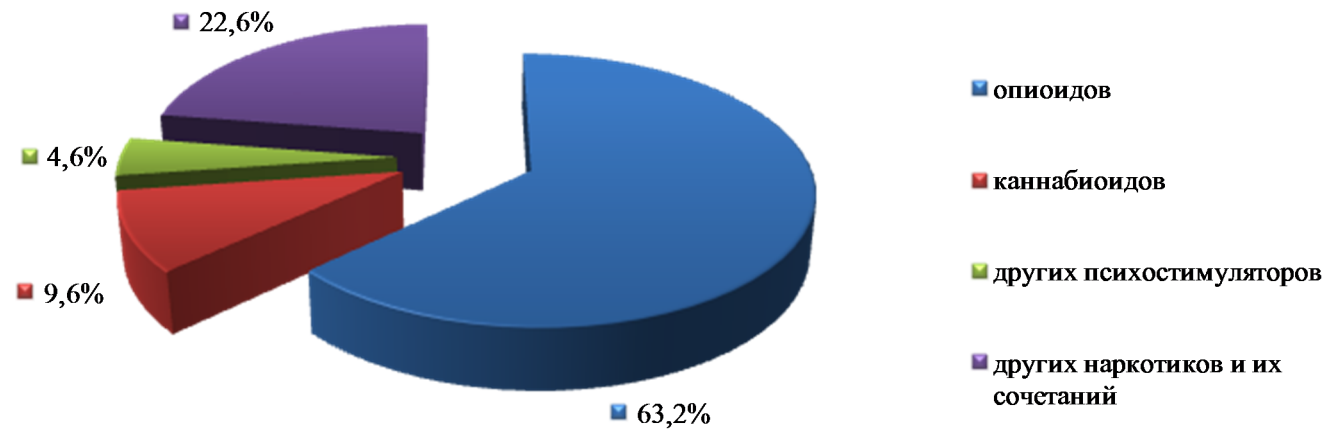
* прогнозное значение показателя

Структура заболеваемости населения наркоманией (2015 год), %

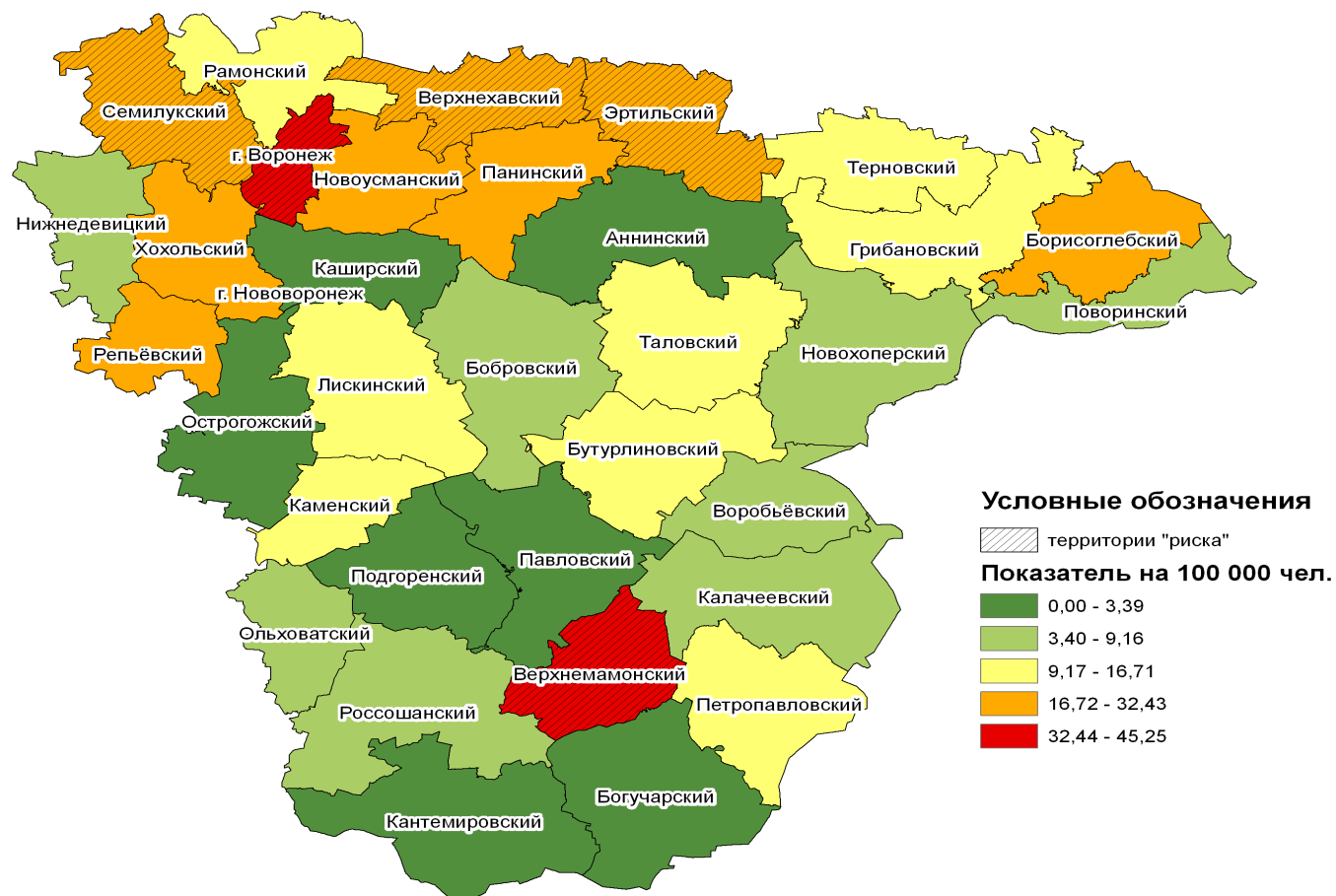
Возрастная структура



Структура вследствие употребления:

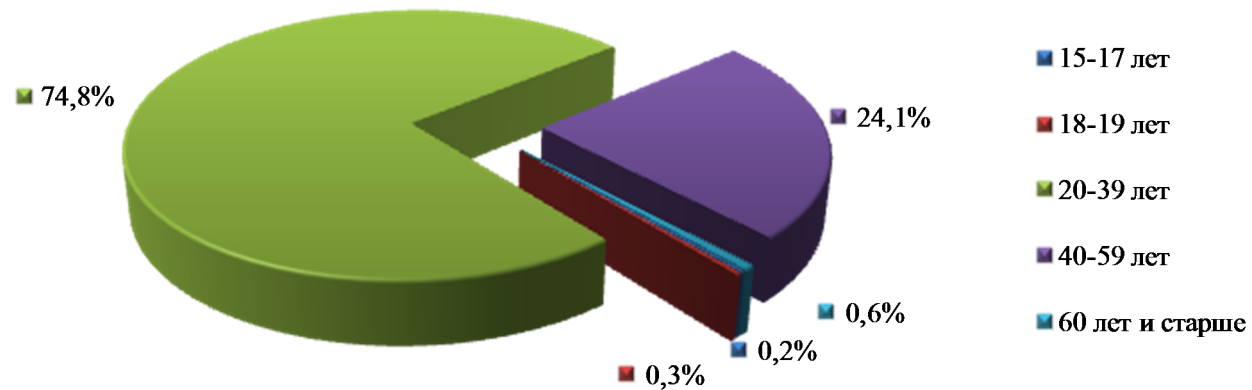


Территории «риска» по заболеваемости наркоманией населения Воронежской области (2015 год)

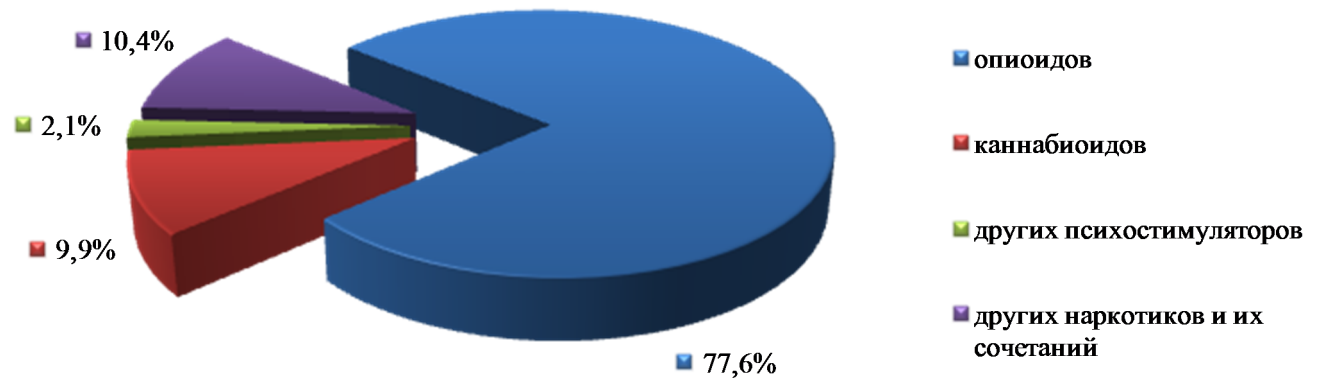


Структура распространённости наркомании среди населения (2015 год), %

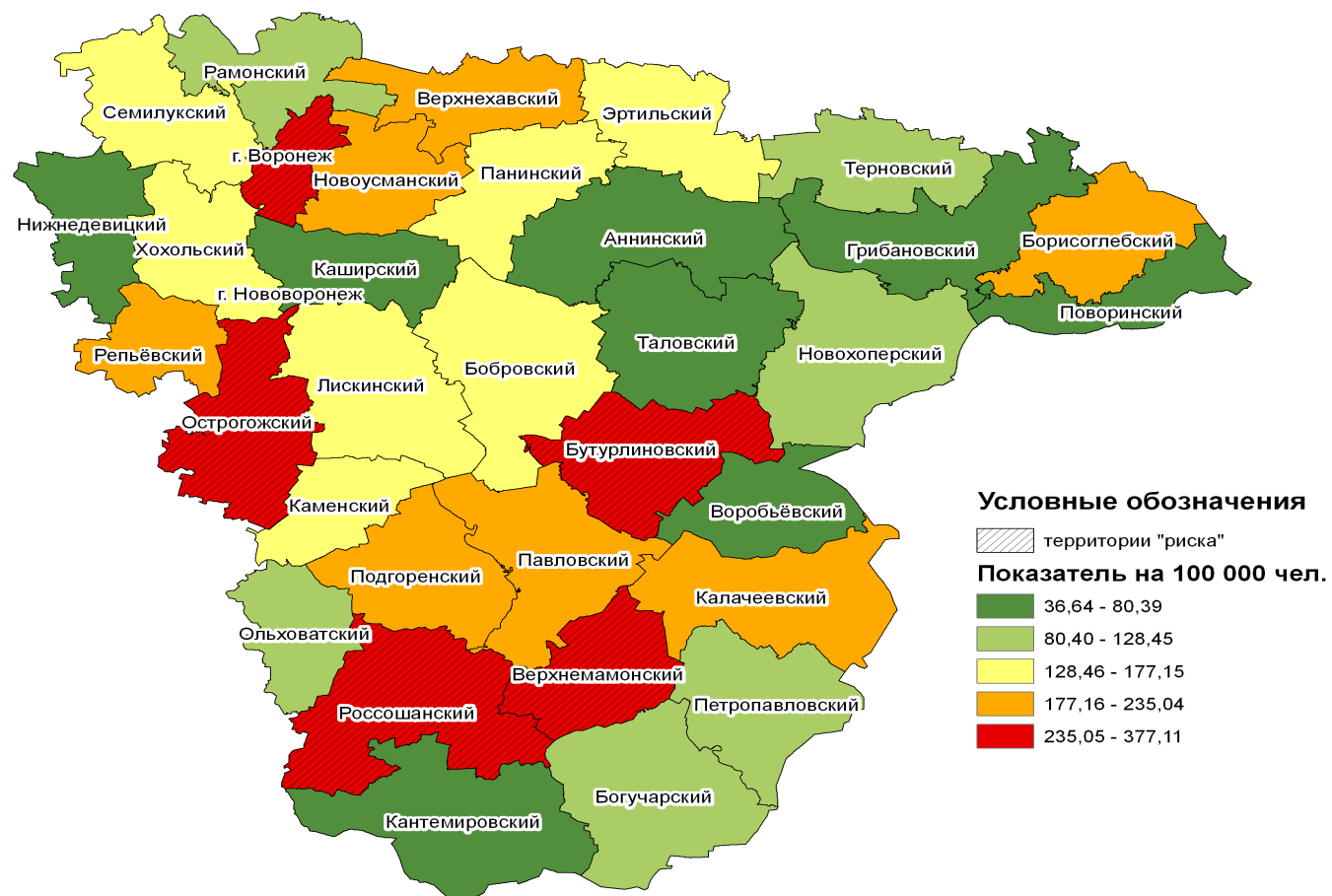
Возрастная структура



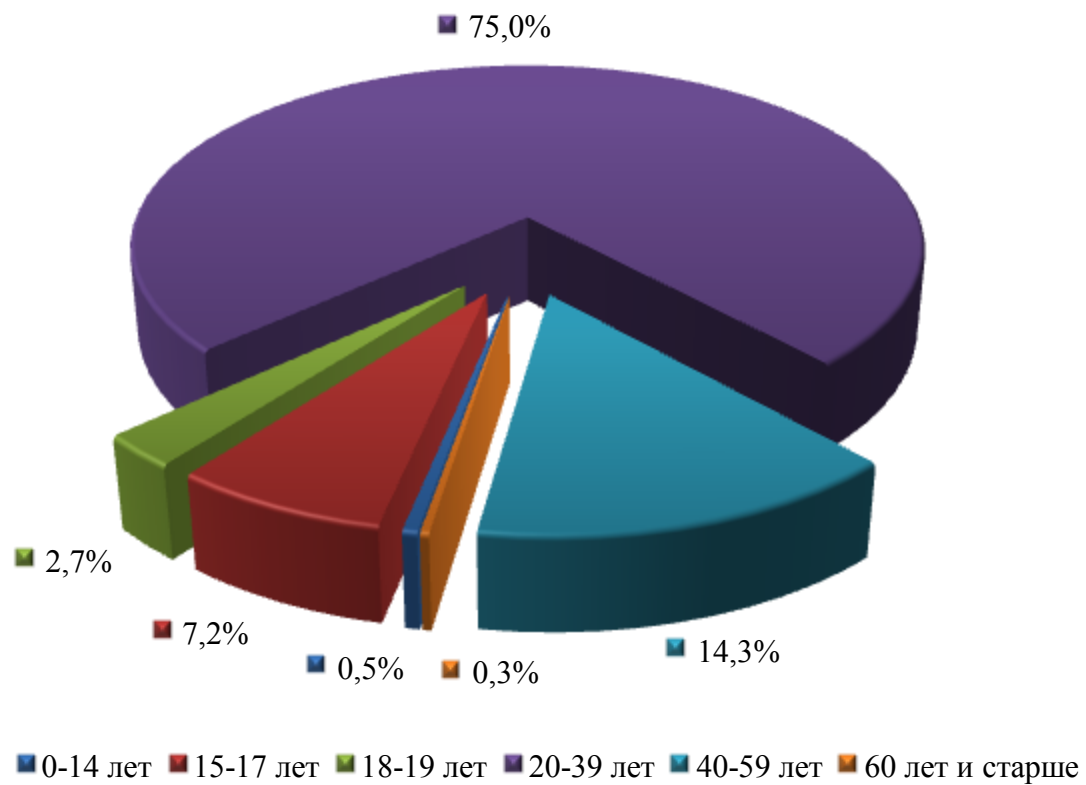
Структура вследствие употребления:



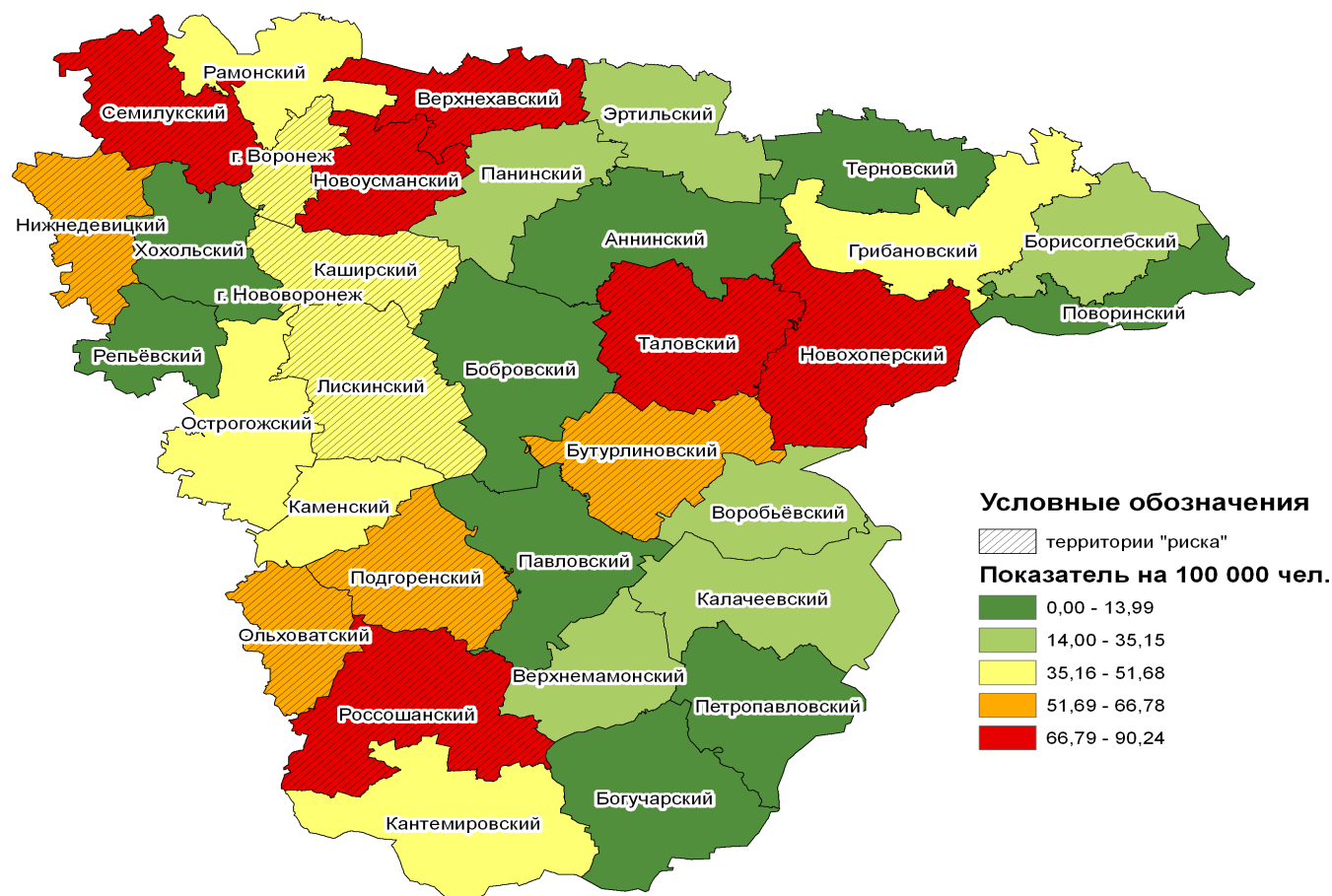
Территории «риска» по распространённости наркомании среди населения Воронежской области (2015 год)



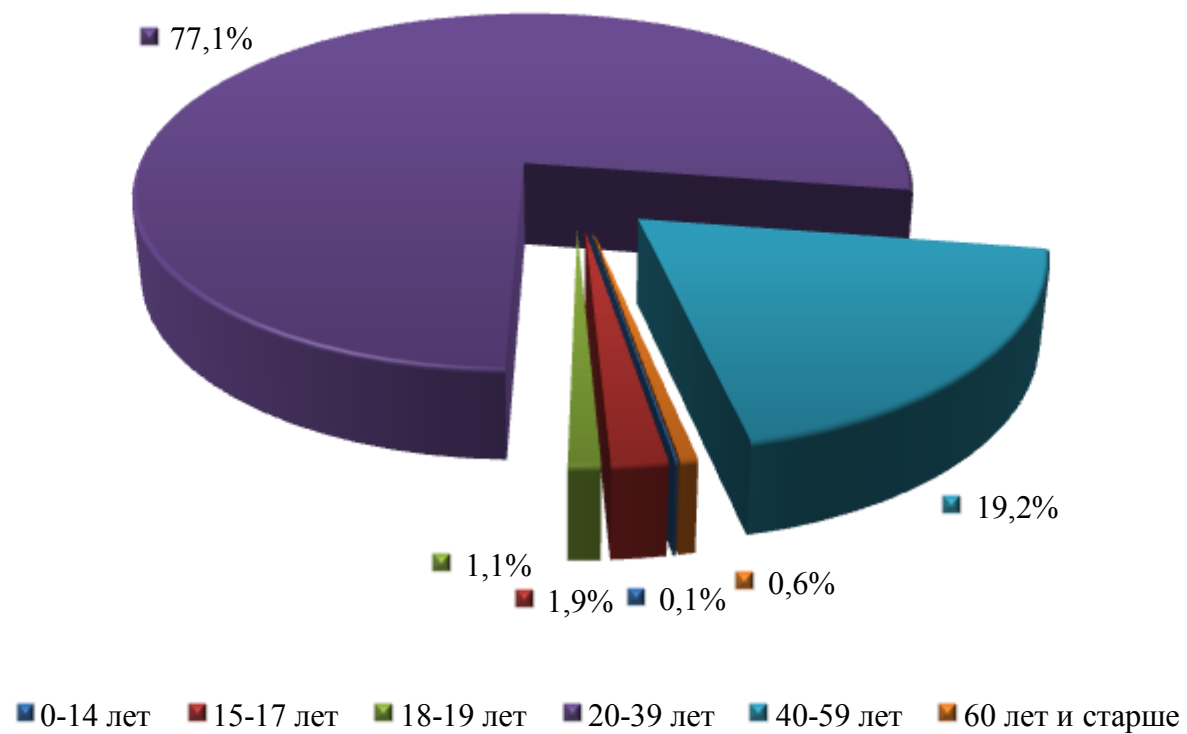
Возрастная структура впервые зарегистрированных случаев пагубного (с вредными последствиями) употребления наркотиков среди населения (2015 год), %



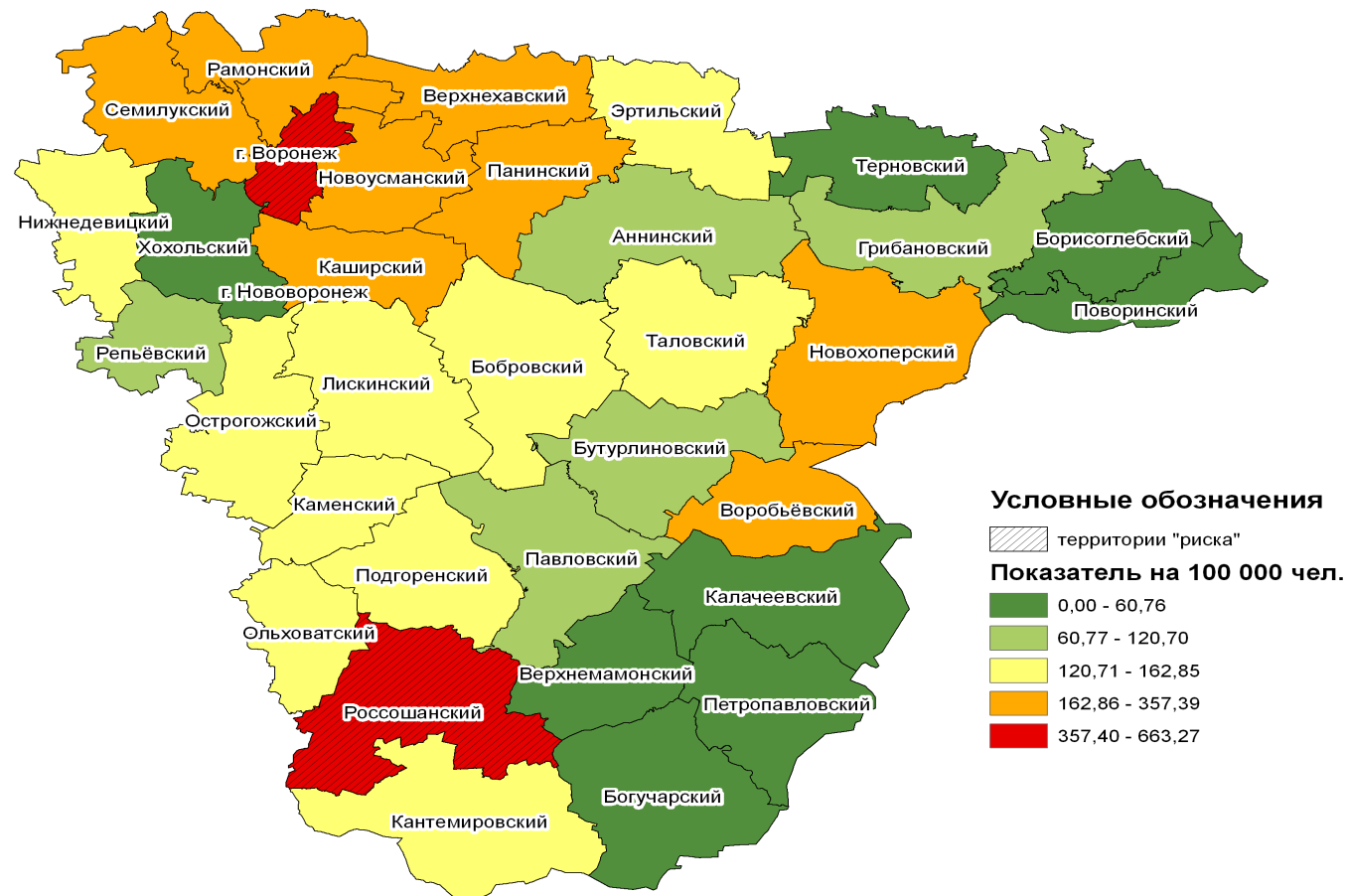
**Территории «риска» по впервые зарегистрированным случаям пагубного
(с вредными последствиями) употребления наркотиков среди населения Воронежской области (2015 год)**



**Возрастная структура случаев распространённости пагубного (с вредными последствиями)
употребления наркотиков среди населения (2015 год), %**



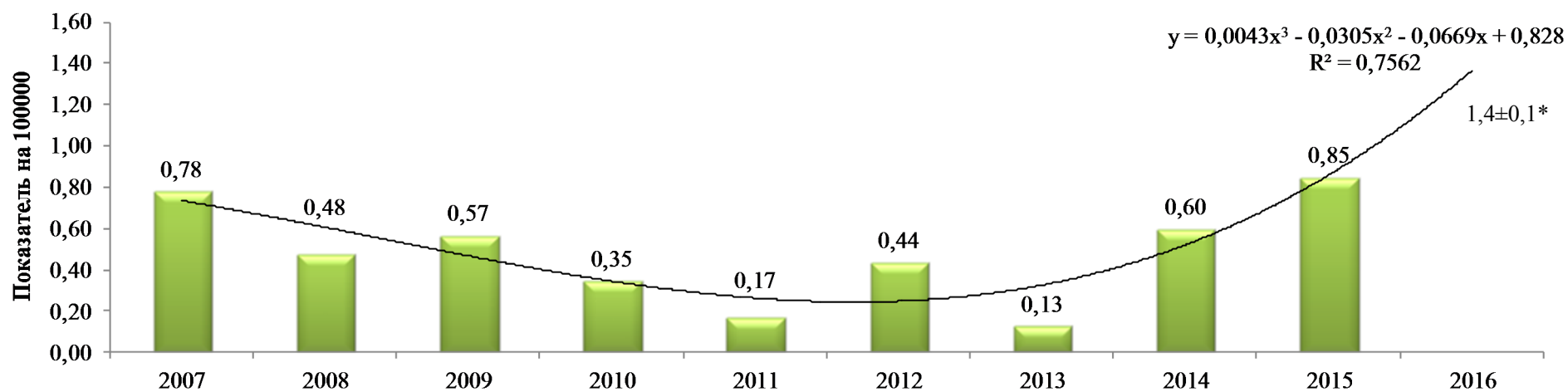
Территории «риска» по распространённости случаев пагубного (с вредными последствиями) употребления наркотиков среди населения Воронежской области (2015 год)



Результаты обследования зарегистрированных пациентов на наличие гемоконтактных инфекций (2015 год)

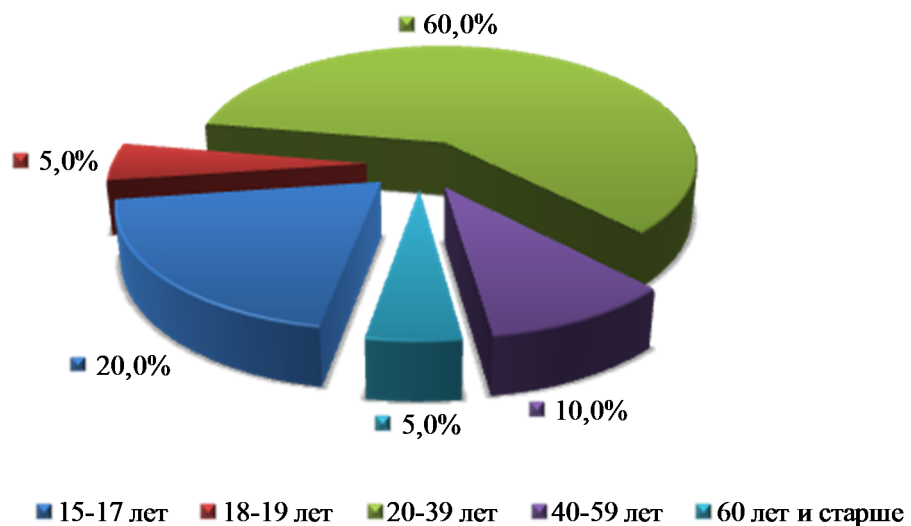


Динамика, тенденция и прогноз заболеваемости токсикоманией населения Воронежской области (на 1000)

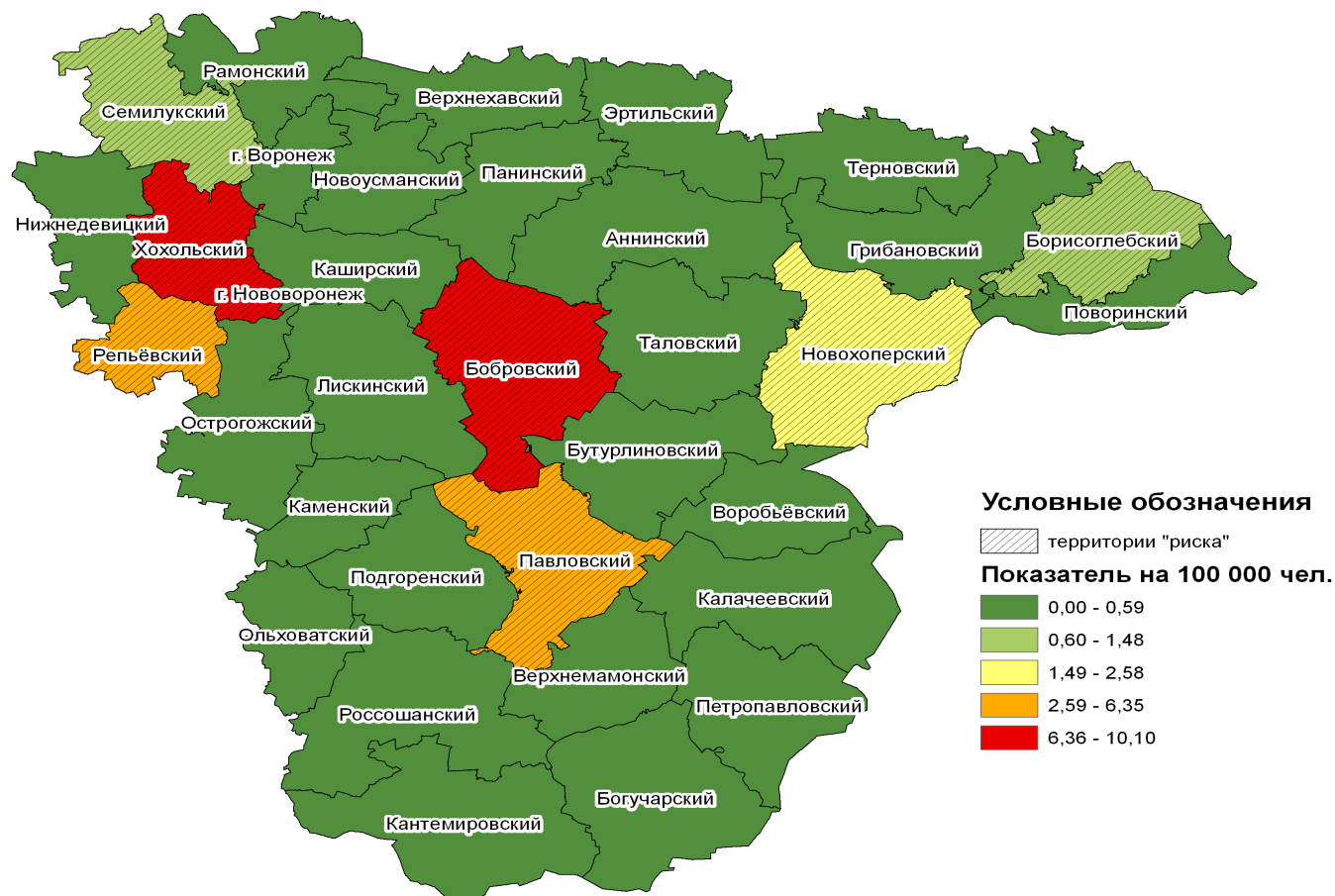


* прогнозное значение показателя

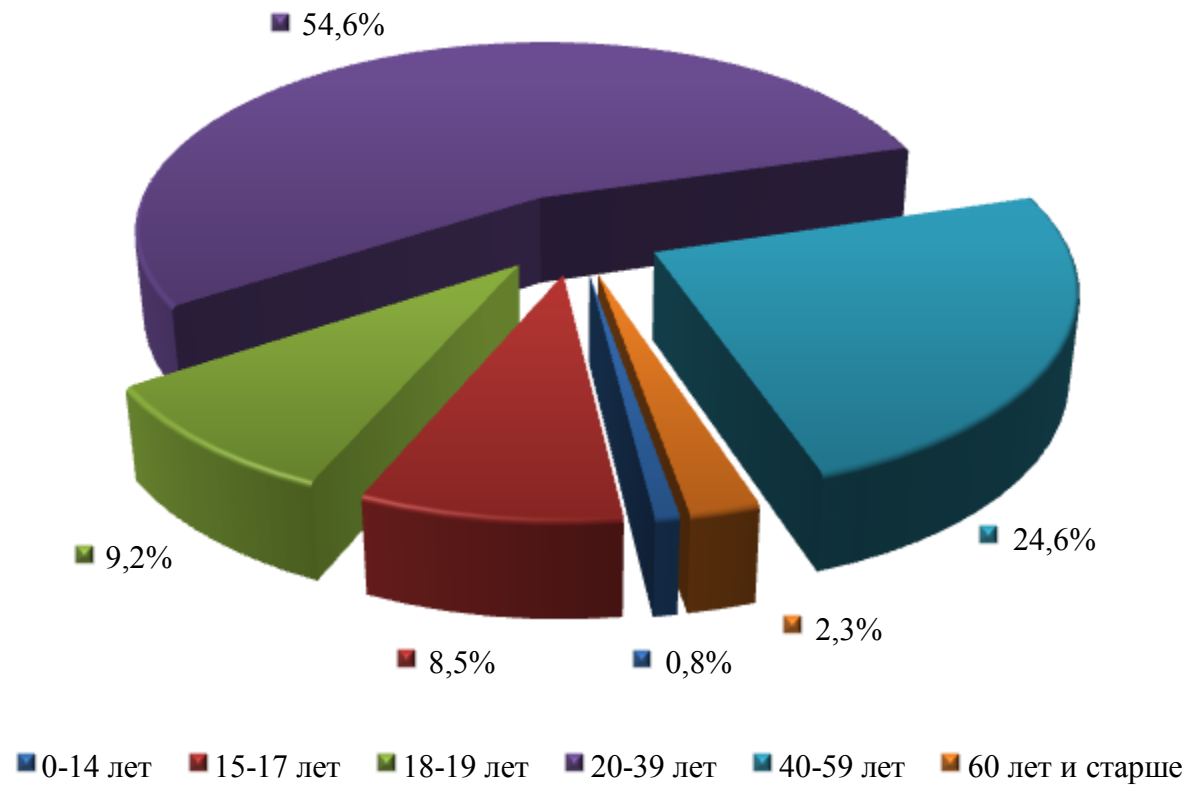
Возрастная структура заболеваемости населения токсикоманией (2015 год), %



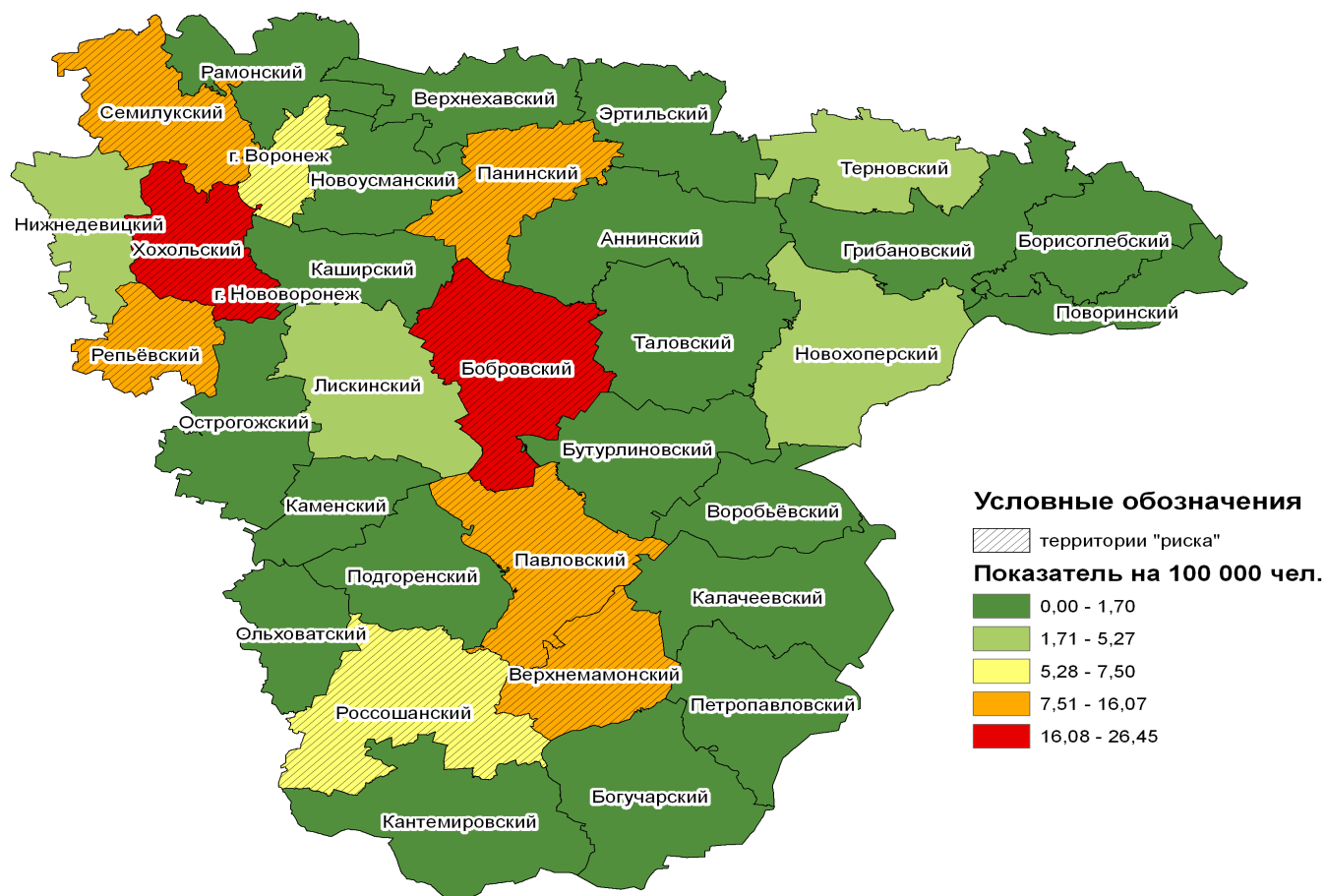
Территории «риска» по заболеваемости токсикоманией населения Воронежской области (2015 год)



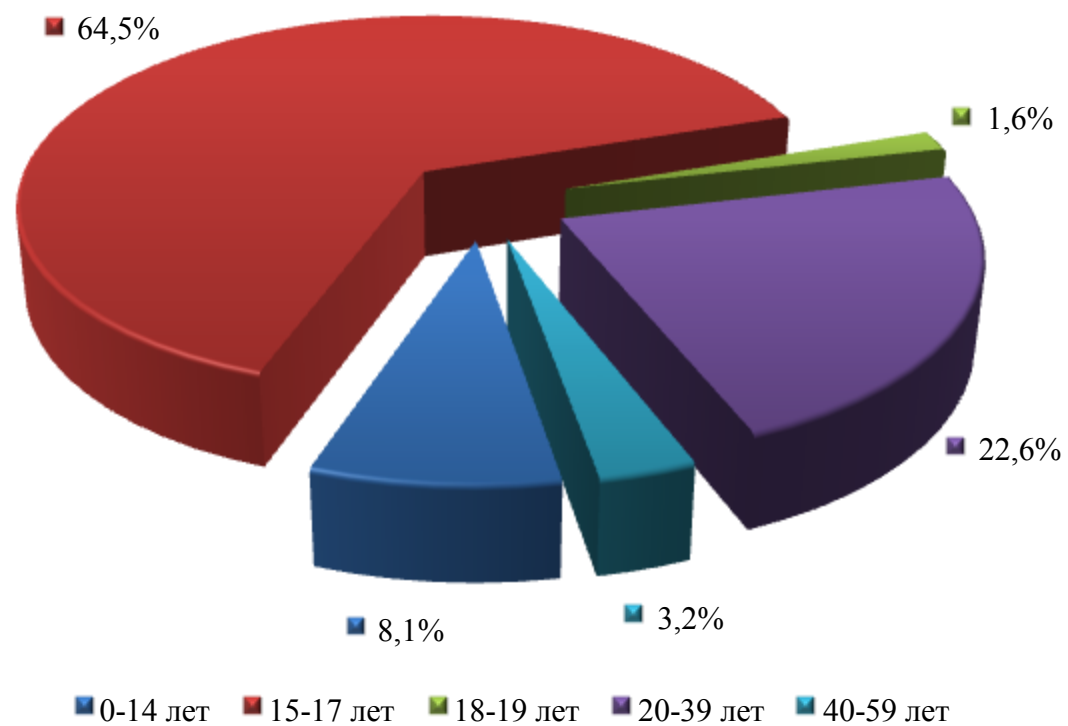
Возрастная структура распространённости токсикомании среди населения (2015 год), %



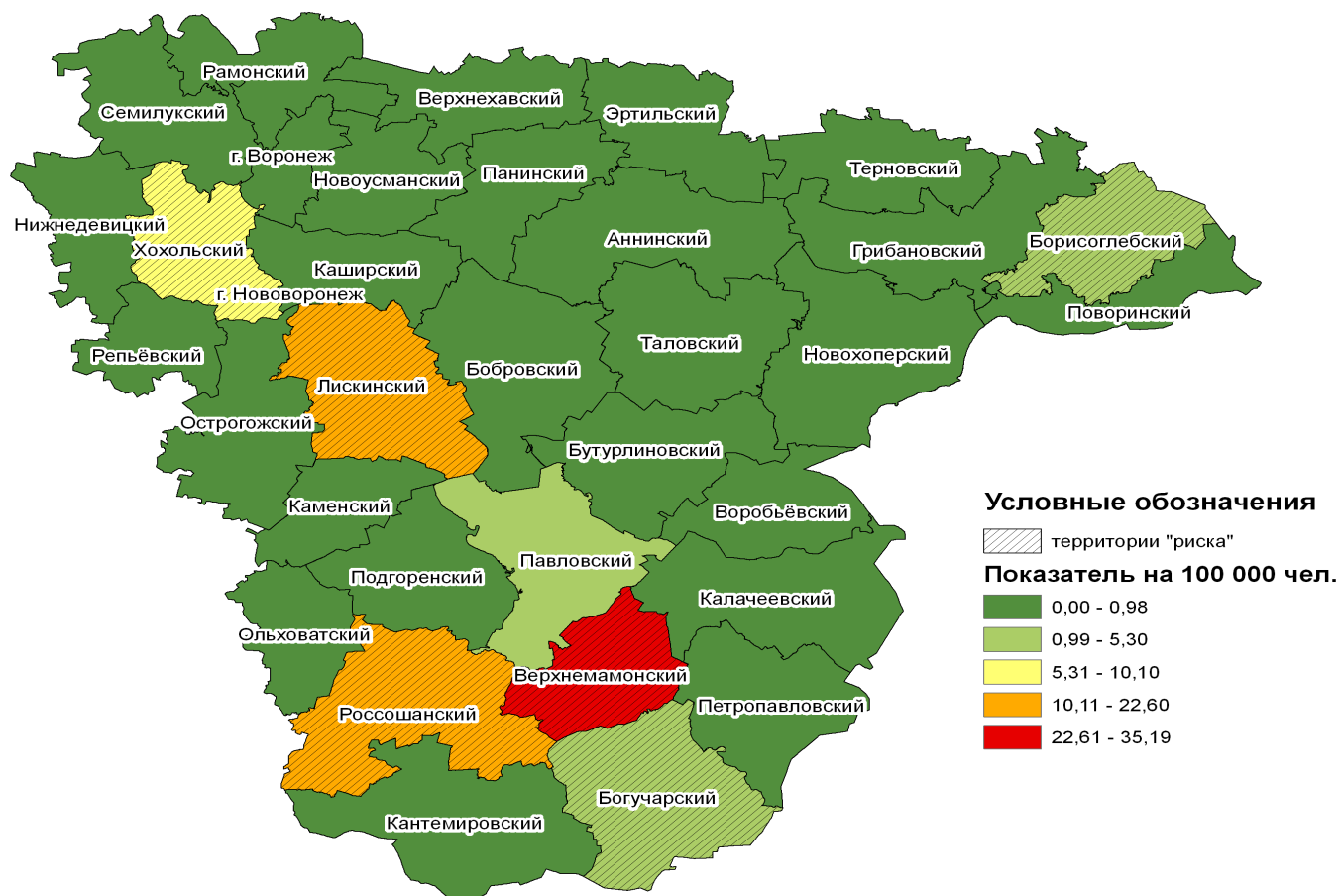
Территории «риска» по распространённости токсикомании среди населения Воронежской области (2015 год)



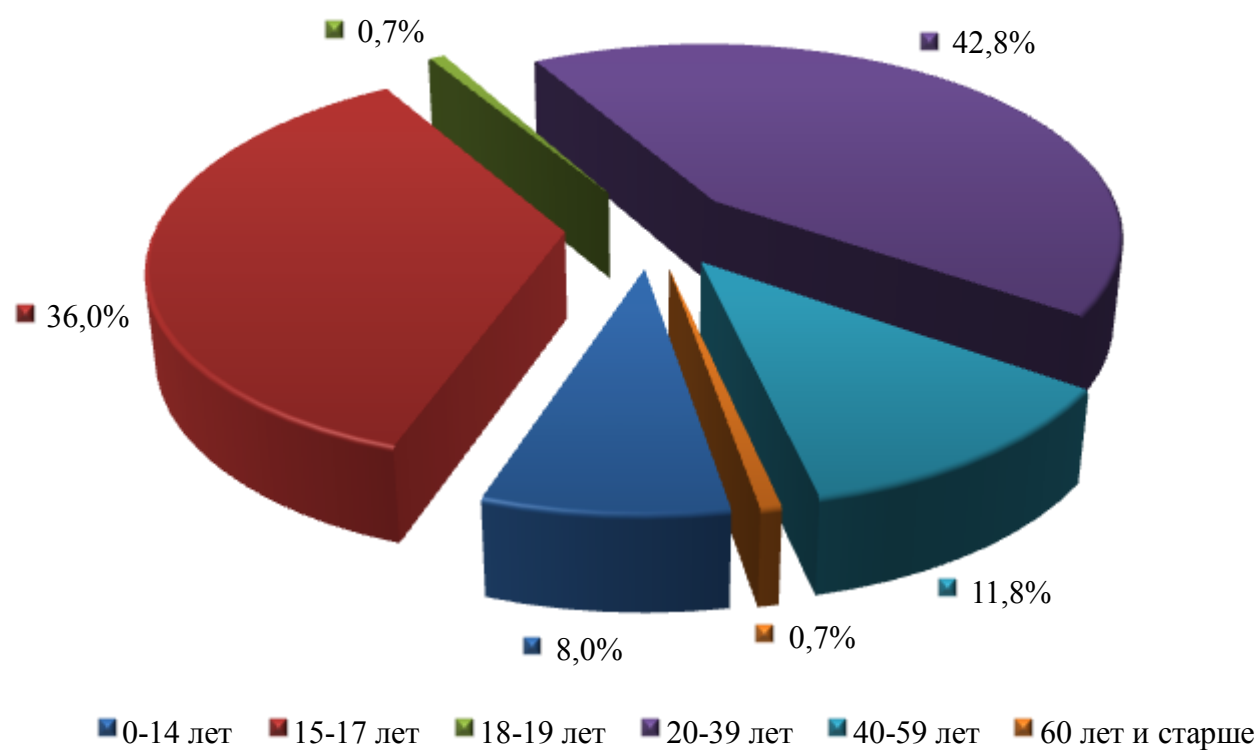
Возрастная структура впервые зарегистрированных случаев пагубного (с вредными последствиями) употребления ненаркотических психоактивных веществ (ПАВ) (2015 год), %



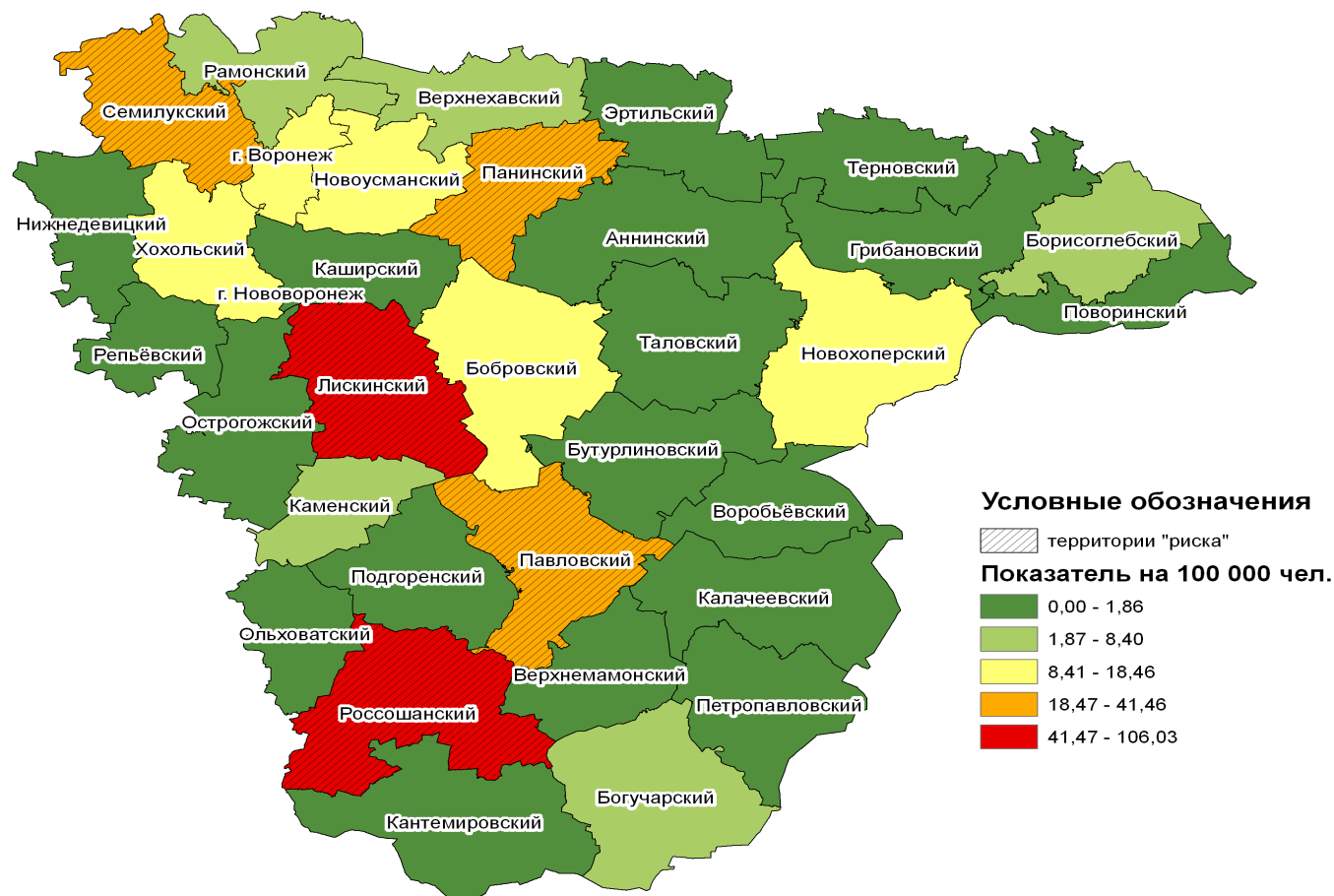
Территории «риска» по впервые зарегистрированным случаям пагубного (с вредными последствиями) употребления ненаркотических психоактивных веществ (ПАВ) среди населения Воронежской области (2015 год)



**Возрастная структура случаев распространённости пагубного (с вредными последствиями)
употребления ненаркотических психоактивных веществ (ПАВ) (2015 год), %**



**Территории «риска» по распространённости случаев пагубного (с вредными последствиями)
употребления ненаркотических психоактивных веществ (ПАВ) среди населения Воронежской области
(2015 год)**



РЕЗУЛЬТАТЫ ТОКСИКОЛОГИЧЕСКОГО МОНИТОРИНГА

СИТУАЦИЯ ПО ОСТРЫМ ОТРАВЛЕНИЯМ НАРКОТИЧЕСКИМИ ВЕЩЕСТВАМИ СРЕДИ НАСЕЛЕНИЯ

По результатам проведения токсикологического мониторинга за период 2013-2015 годы в Воронежской области зарегистрировано 748 случаев острых отравлений наркотическими веществами (2013 г.—126; 2014 г.—347; 2015 г.—275), в том числе 395 случаев (52,8%) - с летальным исходом (2013 г.—62 (49,2% от общего количества отравлений); 2014 г.—203 (58,5%); 2015 г.—130 (47,3%)).

Рост регионального показателя острых отравлений наркотическими веществами в динамике за последние три года составил 2,2 раза (2013 г.—5,4 на 100 тыс.; 2014 г.—14,9; 2015 г.—11,8); в том числе летальных исходов—в 2,1 раза (2013 г.—2,7 на 100 тыс.; 2014 г.—8,7; 2015 г.—5,6).

В 2015 году при ранжировании 18 субъектов ЦФО по показателю острых отравлений наркотическими веществами (11,8 на 100 тыс.) Воронежская область занимает 6-е ранговое место после г. Москва (42,7 на 100 тыс.); Московской (37,6 на 100 тыс.); Липецкой (27,0 на 100 тыс.); Ивановской (25,8 на 100 тыс.) и Владимирской (12,2 на 100 тыс.) областей. При этом, региональный показатель сохраняется ниже среднероссийского уровня (17,1 на 100 тыс.) и среднего показателя по ЦФО (24,5 на 100 тыс.). При ранжировании по показателю острых отравлений наркотическими веществами с летальным исходом (5,6 на 100 тыс.) Воронежская область находится на 3-м ранговом месте, уступая только Московской области (20,1 на 100 тыс.) и г. Москва (8,9 на 100 тыс.). Показатель летальности регистрируется в 1,7 раза выше среднероссийского (3,3 на 100 тыс.).

В 2015 году среди причин острых отравлений наркотическими веществами приоритетные места занимали употребление кодеина, морфина (36,7%) и опия (24%). За последние три года количество случаев отравлений опиумом среди населения возросло в 1,2 раза; другими опиоидами (кодеином, морфином) - в 1,9 раза. При отравлении другими опиоидами отмечена 99% летальность.

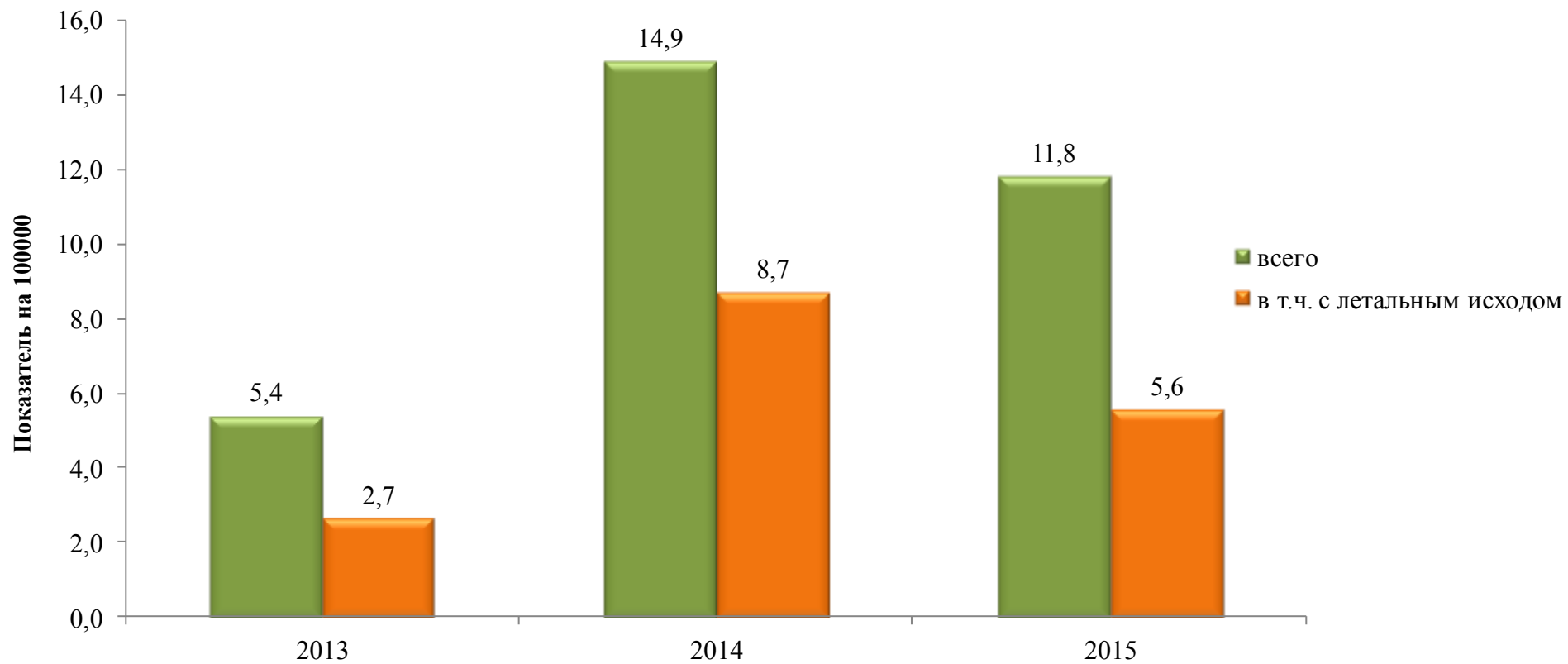
Острые отравления наркотическими веществами продолжают регистрироваться, в основном, среди взрослого населения (2015 г. - 97,4%). Основную долю пострадавших составляют мужчины—89,8%. В структуре отравлений по гендерному признаку сохраняется тенденция роста удельного веса женщин: с 7,1% в 2013 году до 10,2% в 2015 году.

Все случаи острых отравлений наркотическими веществами являются индивидуальными. За период 2013-2015 годы групповых случаев отравлений не зарегистрировано.

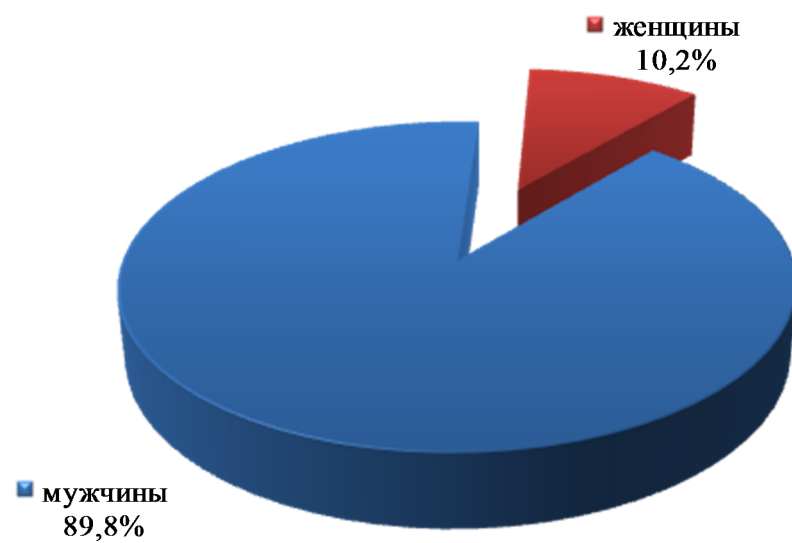
В 2015 году острые отравления наркотическими веществами зарегистрированы в 17-ти административных образованиях области. На 4-х территориях (Каширский, Рамонский районы, ГО г. Воронеж, ГО г. Нововоронеж) показатель острых отравлений наркотическими веществами отмечен выше среднеобластного значения (от 1,5 до 2,1 раза).

За период 2013-2015 годы острые отравления наркотическими веществами отсутствовали на территории 7-ми муниципальных районов (Верхнеамонский, Каменский, Новохоперский, Петропавловский, Поворинский, Подгоренский, Эртильский).

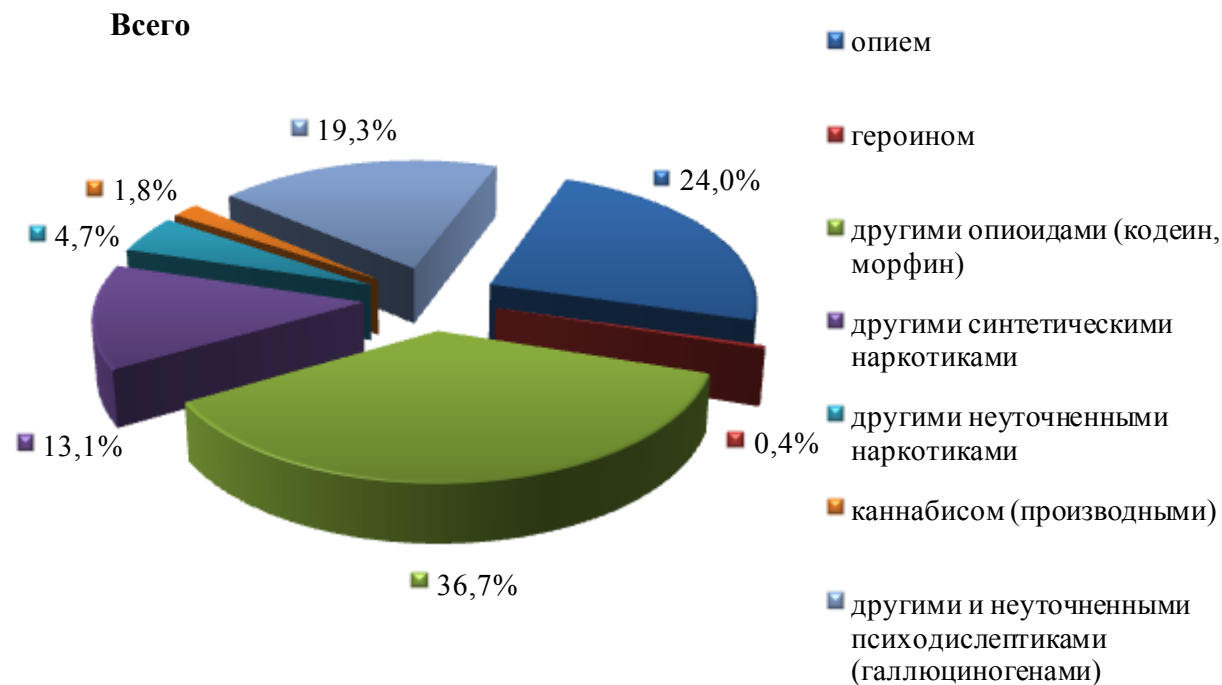
**Динамика показателя острых отравлений наркотическими веществами
среди населения Воронежской области (на 100 000)**



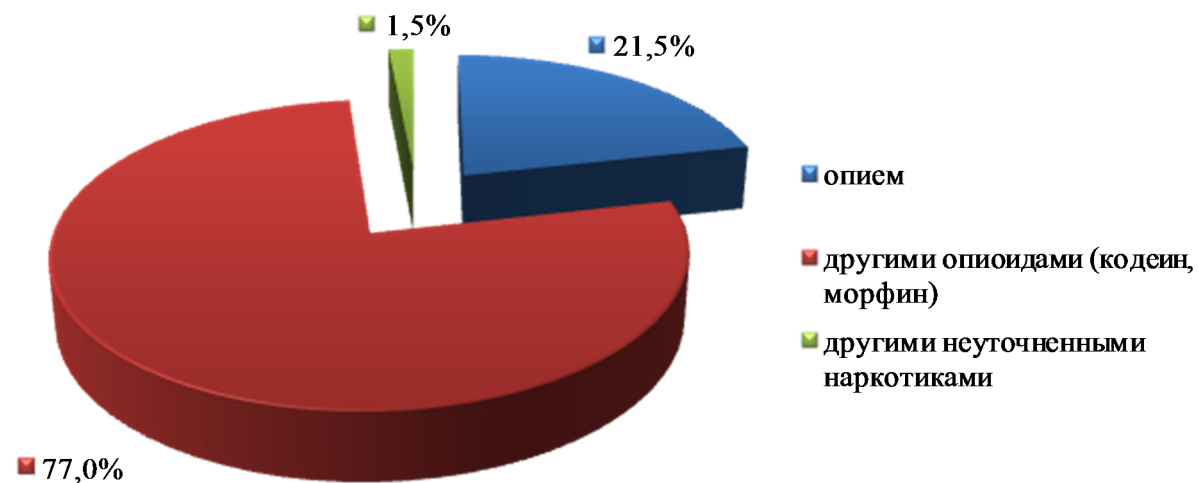
Половозрастная структура острых отравлений наркотическими веществами (2015 год), %



Структура острых отравлений наркотическими веществами по причинам (2015 год), %



Из них с летальным исходом:



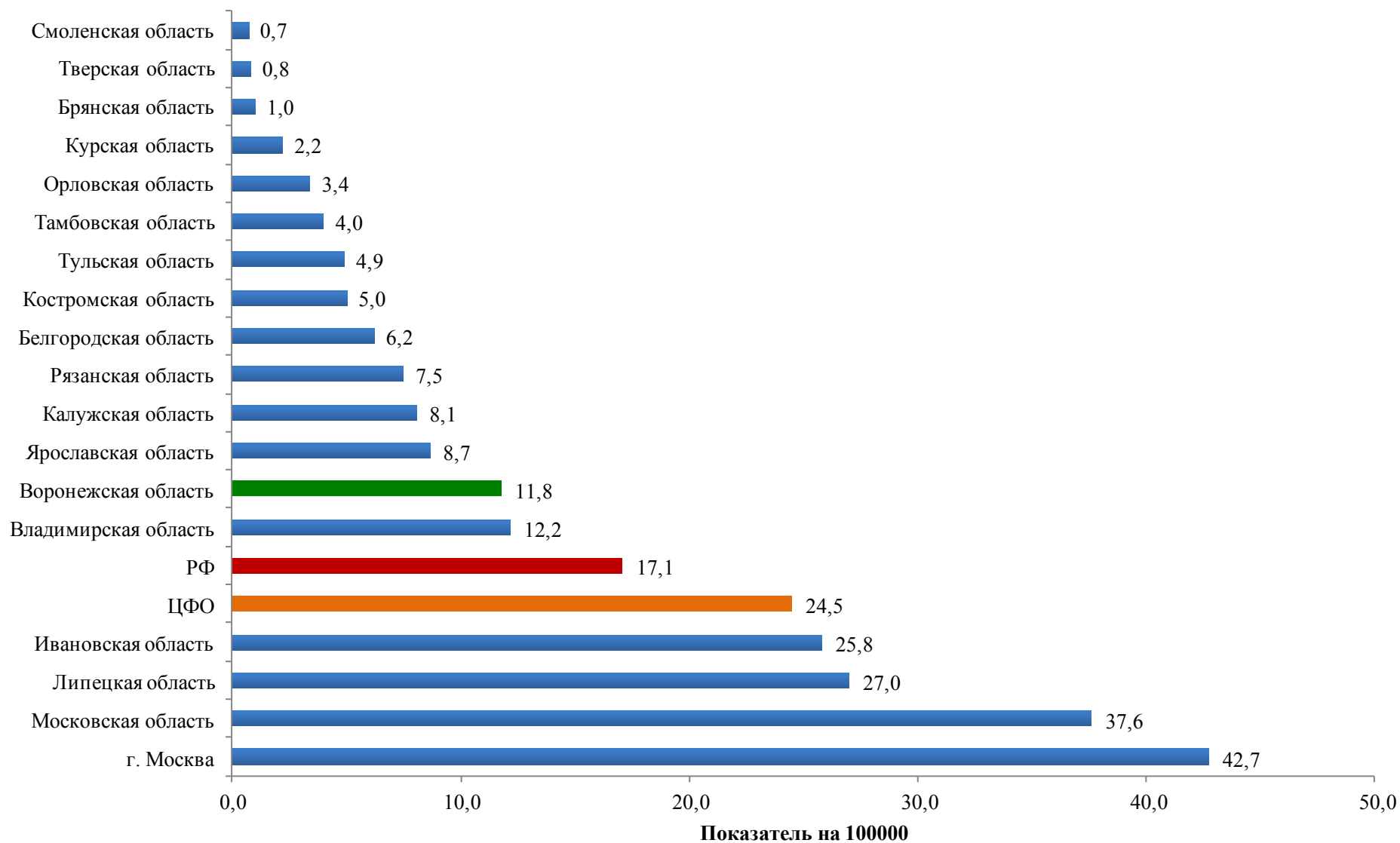
**Распределение острых отравлений наркотическими веществами среди населения
по административным территориям Воронежской области в 2015 году**

Наименование территории	Всего отравлений, случаев (абс.)	Показатель на 1000	Ранг (по показателю)
Бобровский район	3	0,06	10
Борисоглебский ГО	5	0,07	9
Бутурлиновский район	2	0,04	14
Воробьёвский район	1	0,06	11
Калачеевский район	4	0,07	7
Каширский район	6	0,25	2
Лискинский район	3	0,03	16
Нижнедевицкий район	1	0,05	12
Новоусманский район	9	0,11	5
Ольховатский район	1	0,04	13
Острогожский район	1	0,02	17
Панинский район	1	0,04	15
Рамонский район	6	0,18	4
Россошанский район	2	0,02	17
Семилукский район	7	0,10	6
Хохольский район	2	0,07	8
ГО г. Воронеж	206	0,20	3
ГО г. Нововоронеж	8	0,25	1
Не установлен адрес	7	-	-
Воронежская область	275	0,12	-

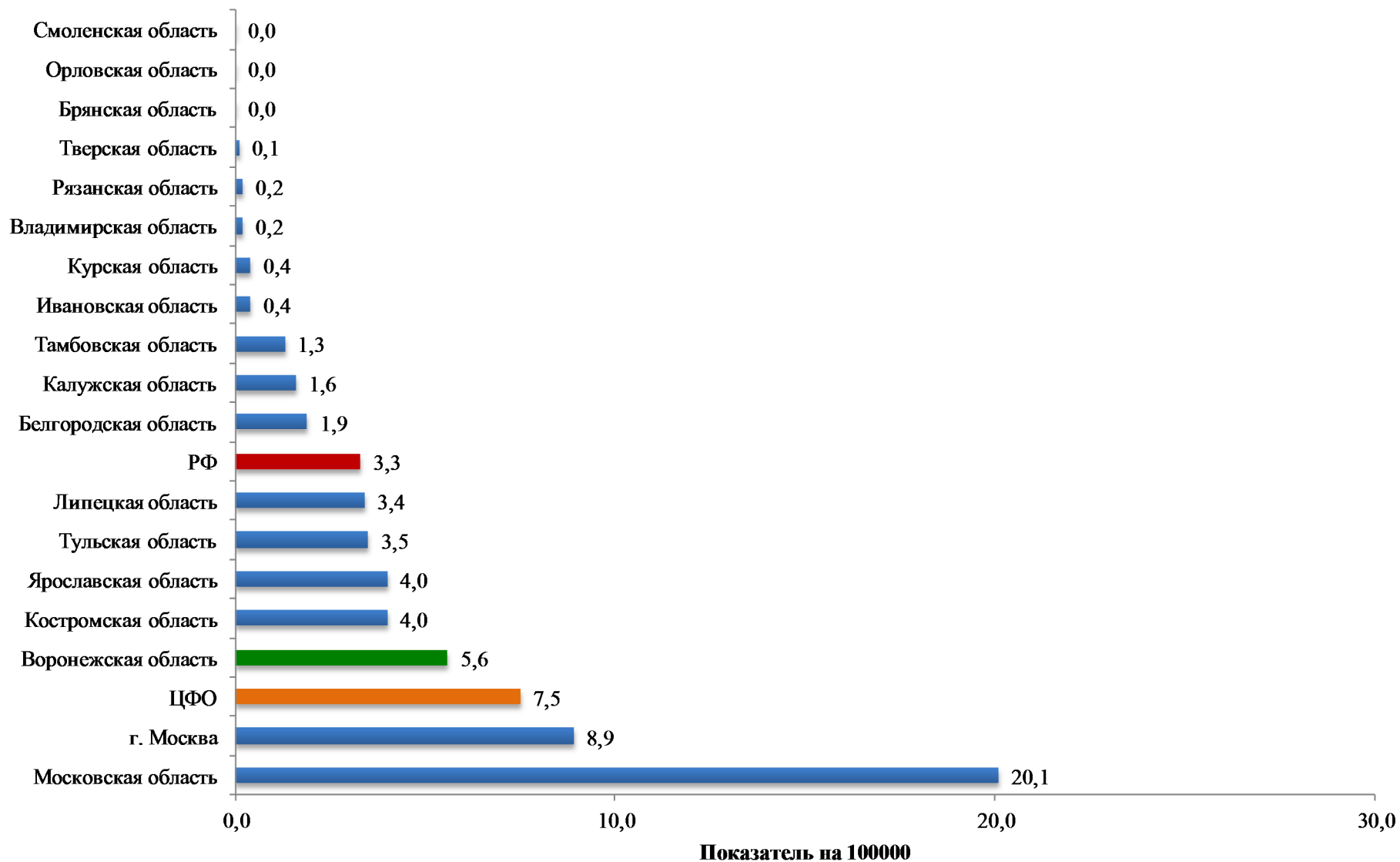
**Распределение острых отравлений наркотическими веществами с летальным исходом среди населения
по административным территориям Воронежской области в 2015 году**

Наименование территории	Количество отравлений с летальным исходом, случаев (абс.)	Показатель на 1000	Ранг (по показателю)
Бобровский район	2	0,04	9
Борисоглебский ГО	4	0,05	6
Каширский район	4	0,16	2
Лискинский район	2	0,02	11
Нижнедевицкий район	1	0,05	7
Новоусманский район	7	0,09	4
Острогожский район	1	0,02	12
Рамонский район	2	0,06	5
Россошанский район	1	0,01	12
Семилукский район	3	0,04	8
Хохольский район	1	0,03	10
ГО г. Воронеж	91	0,09	3
ГО г. Нововоронеж	7	0,22	1
Не установлен адрес	4	-	-
Воронежская область	130	0,06	-

Распределение показателя острых отравлений наркотическими веществами по административным территориям ЦФО в 2015 году (на 100000)



**Распределение показателя острых отравлений наркотическими веществами с летальным исходом
по административным территориям ЦФО в 2015 году (на 100000)**



ЗАКЛЮЧЕНИЕ

В 2015 году организациями Роспотребнадзора по Воронежской области продолжена работа по информированию органов законодательной и исполнительной власти, населения о ситуации по острым отравлениям наркотическими веществами и спиртосодержащей продукции.

В адрес антинаркотической комиссии Воронежской области представлены информационно-аналитические сведения согласно Порядку осуществления мониторинга наркоситуации и в целях формирования регионального «Доклада о наркоситуации», а также предложения для принятия управленческих решений, направленных на стабилизацию ситуации.

В ходе реализации мероприятий по совершенствованию гигиенического воспитания, пропаганде здорового образа жизни в 2015 году разработаны методические материалы по предупреждению и борьбе с немедицинским потреблением наркотических средств и психотропных веществ, которые использованы при профессиональной гигиенической подготовке 95258 работников (19% от общей численности работающего населения области); осуществлялась раздача методического материала – 12500 листовок и памяток по теме «Живите без наркотиков», проведены беседы и лекции.

На территории области реализовывался Комплекс мероприятий, направленных на ликвидацию нелегального алкогольного рынка в Воронежской области, согласно которому Управлением Роспотребнадзора по Воронежской области, ежеквартально, с целью принятия оперативных мер, в Правительство Воронежской области представлялись аналитические материалы по острым отравлениям спиртосодержащей продукцией в разрезе муниципальных образований.

Комплекс реализуемых в области мероприятий свидетельствует, что своевременное определение ситуации на территории остается одной из действенных мер в контексте прогнозирования ее развития и выработки предложений по стабилизации.